



SISTEMA DE PRESUPUESTO DISTRITAL
SECRETARIA DISTRITAL DE HACIENDA - DIRECCIÓN DISTRITAL DE PRESUPUESTO
EJECUCIÓN PRESUPUESTO
INFORME DE EJECUCIÓN DEL PRESUPUESTO DE GASTOS E INVERSIONES

1/12/2023
9:15:46

ENTIDAD: 0126 SECRETARÍA DISTRITAL DE AMBIENTE		MES: NOVIEMBRE											
UNIDAD EJECUTORA: UNIDAD EJECUTORA 01		VIGENCIA FISCAL: 2023											
RUBRO PRESUPUESTAL		APROPIACIÓN						TOTAL COMPROMISOS		EJEC PRESUP 11=10/8	AUTORIZACIÓN DE GIRO		EJEC AUTO GIRO % 14=13/8
CÓDIGO 1	NOMBRE 2	INICIAL 3	MODIFICACIONES		VIGENTE 6=(3+5)	SUSPENSIÓN 7	DISPONIBLE 8=(6-7)	MES 9	ACUMULADO 10		MES 12	ACUMULADO 13	
			MES 4	ACUMULADO 5									
O2	GASTOS	209.929.820.000	2.586.369.000	2.586.369.000	212.516.189.000	0	212.516.189.000	4.099.104.984	177.371.182.980	83,46%	13.110.969.871	122.967.719.483	57,86%
O21	Funcionamiento	31.517.336.000	2.586.369.000	2.586.369.000	34.103.705.000	0	34.103.705.000	1.759.521.740	27.547.241.205	80,77%	2.408.777.098	25.230.640.272	73,98%
O211	Gastos de personal	19.523.161.000	2.586.369.000	1.402.057.300	20.925.218.300	0	20.925.218.300	1.402.719.775	16.500.893.833	78,86%	1.402.578.121	16.406.890.133	78,41%
O21101	Planta de personal permanente	19.523.161.000	2.586.369.000	1.402.057.300	20.925.218.300	0	20.925.218.300	1.402.719.775	16.500.893.833	78,86%	1.402.578.121	16.406.890.133	78,41%
O2110101	Factores constitutivos de salario	14.355.526.000	1.566.331.930	946.135.000	15.301.661.000	0	15.301.661.000	1.056.537.726	12.873.468.695	84,13%	1.056.396.072	12.779.464.995	83,52%
O2110101001	Factores salariales comunes	12.838.567.000	1.566.331.930	922.232.810	13.760.799.810	0	13.760.799.810	1.032.610.859	11.372.669.995	82,65%	1.032.469.205	11.278.666.295	81,96%
O211010100101	Sueldo básico	7.653.288.000	500.000.000	500.000.000	8.153.288.000	0	8.153.288.000	687.527.661	7.358.394.539	90,25%	687.386.007	7.264.390.839	89,10%
O211010100102	Horas extras, dominicales, festivos y recargos	117.325.000	0	45.000.000	162.325.000	0	162.325.000	13.116.826	160.645.240	98,97%	13.116.826	160.645.240	98,97%
O211010100103	Gastos de representación	717.271.000	0	0	717.271.000	0	717.271.000	58.100.716	665.334.528	92,76%	58.100.716	665.334.528	92,76%
O211010100104	Subsidio de alimentación	2.802.000	0	0	2.802.000	0	2.802.000	250.155	2.366.630	84,46%	250.155	2.366.630	84,46%
O211010100105	Auxilio de transporte	4.512.000	0	0	4.512.000	0	4.512.000	421.818	4.058.826	89,96%	421.818	4.058.826	89,96%
O211010100107	Bonificación por servicios prestados	253.827.000	-30.000.000	5.000.000	258.827.000	0	258.827.000	12.122.929	242.811.896	93,81%	12.122.929	242.811.896	93,81%
O211010100108	Prestaciones sociales	1.621.805.000	976.331.930	252.232.810	1.874.037.810	0	1.874.037.810	49.987.138	577.073.144	30,79%	49.987.138	577.073.144	30,79%
O21101010010801	Prima de navidad	1.095.819.000	771.331.930	59.878.470	1.155.697.470	0	1.155.697.470	0	42.226.569	3,65%	0	42.226.569	3,65%
O21101010010802	Prima de vacaciones	525.986.000	205.000.000	192.354.340	718.340.340	0	718.340.340	49.987.138	534.846.575	74,46%	49.987.138	534.846.575	74,46%
O211010100109	Prima técnica salarial	2.467.737.000	120.000.000	120.000.000	2.587.737.000	0	2.587.737.000	211.083.616	2.361.985.192	91,28%	211.083.616	2.361.985.192	91,28%
O2110101002	Factores salariales especiales	1.516.959.000	0	23.902.190	1.540.861.190	0	1.540.861.190	23.926.867	1.500.798.700	97,40%	23.926.867	1.500.798.700	97,40%
O211010100204	Prima semestral	1.215.001.000	0	23.902.190	1.238.903.190	0	1.238.903.190	0	1.238.281.952	99,95%	0	1.238.281.952	99,95%
O211010100212	Prima de antigüedad	301.958.000	0	0	301.958.000	0	301.958.000	23.926.867	262.516.748	86,94%	23.926.867	262.516.748	86,94%
O21101010021201	Beneficios a los empleados a corto plazo	301.958.000	0	0	301.958.000	0	301.958.000	23.926.867	262.516.748	86,94%	23.926.867	262.516.748	86,94%
O2110102	Contribuciones inherentes a la nómina	4.944.718.000	951.369.000	251.369.000	5.196.087.000	0	5.196.087.000	312.545.852	3.273.912.516	63,01%	312.545.852	3.273.912.516	63,01%
O2110102001	Aportes a la seguridad social en pensiones	1.382.237.000	0	0	1.382.237.000	0	1.382.237.000	118.268.827	1.198.328.026	86,69%	118.268.827	1.198.328.026	86,69%
O211010200101	Aportes a la seguridad social en pensiones públicas	984.321.000	0	0	984.321.000	0	984.321.000	85.237.527	862.438.490	87,62%	85.237.527	862.438.490	87,62%
O211010200102	Aportes a la seguridad social en pensiones privadas	397.916.000	0	0	397.916.000	0	397.916.000	33.031.300	335.889.536	84,41%	33.031.300	335.889.536	84,41%
O2110102002	Aportes a la seguridad social en salud	979.094.000	0	0	979.094.000	0	979.094.000	83.947.427	850.995.126	86,92%	83.947.427	850.995.126	86,92%
O211010200202	Aportes a la seguridad social en salud privada	979.094.000	0	0	979.094.000	0	979.094.000	83.947.427	850.995.126	86,92%	83.947.427	850.995.126	86,92%



SISTEMA DE PRESUPUESTO DISTRITAL
SECRETARIA DISTRITAL DE HACIENDA - DIRECCIÓN DISTRITAL DE PRESUPUESTO
EJECUCIÓN PRESUPUESTO
INFORME DE EJECUCIÓN DEL PRESUPUESTO DE GASTOS E INVERSIONES

1/12/2023
9:15:46

ENTIDAD: 0126 SECRETARÍA DISTRITAL DE AMBIENTE		MES: NOVIEMBRE											
UNIDAD EJECUTORA: UNIDAD EJECUTORA 01		VIGENCIA FISCAL: 2023											
RUBRO PRESUPUESTAL		APROPIACIÓN						TOTAL COMPROMISOS		EJEC PRESUP 11=10/8	AUTORIZACIÓN DE GIRO		EJEC AUTO GIRO % 14=13/8
CÓDIGO 1	NOMBRE 2	INICIAL 3	MODIFICACIONES		VIGENTE 6=(3+5)	SUSPENSIÓN 7	DISPONIBLE 8=(6-7)	MES 9	ACUMULADO 10		MES 12	ACUMULADO 13	
			MES 4	ACUMULADO 5									
O2110102003	Aportes de cesantías	1.339.622.000	839.369.000	79.369.000	1.418.991.000	0	1.418.991.000	1.541.798	62.969.964	4,44%	1.541.798	62.969.964	4,44%
O211010200301	Aportes de cesantías a fondos públicos	599.626.000	0	-350.000.000	249.626.000	0	249.626.000	1.541.798	15.578.018	6,24%	1.541.798	15.578.018	6,24%
O211010200302	Aportes de cesantías a fondos privados	739.996.000	839.369.000	429.369.000	1.169.365.000	0	1.169.365.000	0	47.391.946	4,05%	0	47.391.946	4,05%
O2110102004	Aportes a cajas de compensación familiar	530.500.000	56.000.000	56.000.000	586.500.000	0	586.500.000	44.357.700	476.068.500	81,17%	44.357.700	476.068.500	81,17%
O211010200401	Compensar	530.500.000	56.000.000	56.000.000	586.500.000	0	586.500.000	44.357.700	476.068.500	81,17%	44.357.700	476.068.500	81,17%
O2110102005	Aportes generales al sistema de riesgos laborales	55.421.000	0	60.000.000	115.421.000	0	115.421.000	8.962.900	90.236.900	78,18%	8.962.900	90.236.900	78,18%
O211010200502	Aportes generales al sistema de riesgos laborales privados	55.421.000	0	60.000.000	115.421.000	0	115.421.000	8.962.900	90.236.900	78,18%	8.962.900	90.236.900	78,18%
O2110102006	Aportes al ICBF	397.872.000	42.000.000	42.000.000	439.872.000	0	439.872.000	33.269.900	357.076.600	81,18%	33.269.900	357.076.600	81,18%
O2110102007	Aportes al SENA	66.313.000	7.000.000	7.000.000	73.313.000	0	73.313.000	5.551.000	59.578.700	81,27%	5.551.000	59.578.700	81,27%
O2110102008	Aportes a la ESAP	66.313.000	7.000.000	7.000.000	73.313.000	0	73.313.000	5.551.000	59.578.700	81,27%	5.551.000	59.578.700	81,27%
O2110102009	Aportes a escuelas industriales e institutos técnicos	127.346.000	0	0	127.346.000	0	127.346.000	11.095.300	119.080.000	93,51%	11.095.300	119.080.000	93,51%
O2110103	Remuneraciones no constitutivas de factor salarial	222.917.000	68.668.070	204.553.300	427.470.300	0	427.470.300	33.636.197	353.512.622	82,70%	33.636.197	353.512.622	82,70%
O2110103001	Prestaciones sociales	42.494.000	28.898.070	164.783.300	207.277.300	0	207.277.300	33.040.932	207.157.517	99,94%	33.040.932	207.157.517	99,94%
O211010300102	Indemnización por vacaciones	0	28.668.070	164.553.300	164.553.300	0	164.553.300	28.668.070	164.553.300	100,00%	28.668.070	164.553.300	100,00%
O211010300103	Bonificación especial de recreación	42.494.000	230.000	230.000	42.724.000	0	42.724.000	4.372.862	42.604.217	99,72%	4.372.862	42.604.217	99,72%
O2110103005	Reconocimiento por permanencia en el servicio público - Bogotá D.C.	173.152.000	40.000.000	40.000.000	213.152.000	0	213.152.000	0	140.316.401	65,83%	0	140.316.401	65,83%
O2110103068	Prima secretarial	7.271.000	-230.000	-230.000	7.041.000	0	7.041.000	595.265	6.038.704	85,76%	595.265	6.038.704	85,76%
O212	Adquisición de bienes y servicios	11.992.175.000	19.773.413	1.048.629.171	13.040.804.171	0	13.040.804.171	356.801.965	10.968.891.430	84,11%	1.006.198.977	8.746.294.197	67,07%
O21201	Adquisición de activos no financieros	0	16.000.000	16.000.000	16.000.000	0	16.000.000	0	0	0,00%	0	0	0,00%
O2120101	Activos fijos	0	16.000.000	16.000.000	16.000.000	0	16.000.000	0	0	0,00%	0	0	0,00%
O2120101003	Maquinaria y equipo	0	16.000.000	16.000.000	16.000.000	0	16.000.000	0	0	0,00%	0	0	0,00%
O212010100301	Maquinaria para uso general	0	16.000.000	16.000.000	16.000.000	0	16.000.000	0	0	0,00%	0	0	0,00%
O21201010030106	Otras máquinas para usos generales y sus partes y piezas	0	16.000.000	16.000.000	16.000.000	0	16.000.000	0	0	0,00%	0	0	0,00%
O21202	Adquisiciones diferentes de activos	11.992.175.000	3.773.413	1.032.629.171	13.024.804.171	0	13.024.804.171	356.801.965	10.968.891.430	84,22%	1.006.198.977	8.746.294.197	67,15%



SISTEMA DE PRESUPUESTO DISTRITAL
SECRETARIA DISTRITAL DE HACIENDA - DIRECCIÓN DISTRITAL DE PRESUPUESTO
EJECUCIÓN PRESUPUESTO
INFORME DE EJECUCIÓN DEL PRESUPUESTO DE GASTOS E INVERSIONES

1/12/2023
9:15:46

ENTIDAD: 0126 SECRETARÍA DISTRITAL DE AMBIENTE		MES: NOVIEMBRE											
UNIDAD EJECUTORA: UNIDAD EJECUTORA 01		VIGENCIA FISCAL: 2023											
RUBRO PRESUPUESTAL		APROPIACIÓN						TOTAL COMPROMISOS		EJEC PRESUP 11=10/8	AUTORIZACIÓN DE GIRO		EJEC AUTO GIRO % 14=13/8
CÓDIGO 1	NOMBRE 2	INICIAL 3	MODIFICACIONES		VIGENTE 6=(3+5)	SUSPENSIÓN 7	DISPONIBLE 8=(6-7)	MES 9	ACUMULADO 10		MES 12	ACUMULADO 13	
			MES 4	ACUMULADO 5									
O2120201	Materiales y suministros	529.293.000	3.773.413	147.724.870	677.017.870	0	677.017.870	41.997.369	585.322.410	86,46%	44.472.496	356.917.806	52,72%
O2120201002	Productos alimenticios, bebidas y tabaco; textiles, prendas de vestir y productos de cuero	45.335.000	0	32.315.727	77.650.727	0	77.650.727	0	47.879.459	61,66%	9.189.559	30.486.371	39,26%
O212020100203	Productos de molinería, almidones y productos derivados del almidón; otros productos alimenticios	34.923.000	0	26.500.000	61.423.000	0	61.423.000	0	34.922.428	56,86%	8.437.691	20.797.941	33,86%
O2120201002032352002	Azúcar en cubos	8.369.000	0	6.000.000	14.369.000	0	14.369.000	0	8.369.000	58,24%	1.632.019	5.840.692	40,65%
O2120201002032381302	Café molido	11.857.000	0	14.000.000	25.857.000	0	25.857.000	0	11.857.000	45,86%	3.427.455	9.005.470	34,83%
O2120201002032399921	Productos aromáticos diversos	4.154.000	0	4.500.000	8.654.000	0	8.654.000	0	4.154.000	48,00%	0	701.796	8,11%
O2120201002032399922	Concentrados de frutas empacados para preparación de sorbetes y similares	10.543.000	0	2.000.000	12.543.000	0	12.543.000	0	10.542.428	84,05%	3.378.217	5.249.983	41,86%
O212020100207	Artículos textiles (excepto prendas de vestir)	7.712.000	0	1.180.600	8.892.600	0	8.892.600	0	5.621.904	63,22%	751.868	3.680.177	41,38%
O2120201002072712009	Accesorios de tejidos de fibras artificiales o sintéticas para baños	108.000	0	400.000	508.000	0	508.000	0	108.000	21,26%	35.095	108.000	21,26%
O2120201002072712010	Toallas	335.000	0	500.000	835.000	0	835.000	0	335.000	40,12%	0	335.000	40,12%
O2120201002072712011	Accesorios para baño de tejidos esponjosos de algodón	1.844.000	0	700.000	2.544.000	0	2.544.000	0	1.844.000	72,48%	577.828	877.137	34,48%
O2120201002072719002	Estandartes y banderas	3.000.000	0	-1.619.400	1.380.600	0	1.380.600	0	909.904	65,91%	0	909.904	65,91%
O2120201002072719004	Tapabocas y otras prendas de ropa médica	587.000	0	150.000	737.000	0	737.000	0	587.000	79,65%	0	376.805	51,13%
O2120201002072719009	Paños absorbentes desechables para uso doméstico	282.000	0	450.000	732.000	0	732.000	0	282.000	38,52%	36.351	282.000	38,52%
O2120201002072719097	Artículos de algodón y sus mezclas n.c.p.	315.000	0	0	315.000	0	315.000	0	315.000	100,00%	0	315.000	100,00%
O2120201002072732007	Mechas para trapero	1.241.000	0	600.000	1.841.000	0	1.841.000	0	1.241.000	67,41%	102.594	476.331	25,87%
O212020100208	Tejido de punto o ganchillo; prendas de vestir	2.200.000	0	2.568.156	4.768.156	0	4.768.156	0	4.768.156	100,00%	0	3.955.330	82,95%
O2120201002082822404	Blusas de fibras artificiales y sintéticas en tejido de punto, para mujer	200.000	0	340.000	540.000	0	540.000	0	540.000	100,00%	0	486.000	90,00%
O2120201002082823101	Vestidos de paño para hombre	500.000	0	340.550	840.550	0	840.550	0	840.550	100,00%	0	642.158	76,40%
O2120201002082823109	Pantalones de paño para hombre	400.000	0	250.000	650.000	0	650.000	0	650.000	100,00%	0	496.583	76,40%
O2120201002082823213	Camisas de tejidos planos de fibras artificiales y sintéticas para hombre	200.000	0	200.000	400.000	0	400.000	0	400.000	100,00%	0	305.589	76,40%
O2120201002082823301	Vestidos de paño para mujer	500.000	0	847.606	1.347.606	0	1.347.606	0	1.347.606	100,00%	0	1.143.000	84,82%
O2120201002082823309	Pantalones o slaks de paño, para mujer	400.000	0	590.000	990.000	0	990.000	0	990.000	100,00%	0	882.000	89,09%



SISTEMA DE PRESUPUESTO DISTRITAL
SECRETARIA DISTRITAL DE HACIENDA - DIRECCIÓN DISTRITAL DE PRESUPUESTO
EJECUCIÓN PRESUPUESTO
INFORME DE EJECUCIÓN DEL PRESUPUESTO DE GASTOS E INVERSIONES

1/12/2023
9:15:46

ENTIDAD: 0126 SECRETARÍA DISTRITAL DE AMBIENTE		MES: NOVIEMBRE											
UNIDAD EJECUTORA: UNIDAD EJECUTORA 01		VIGENCIA FISCAL: 2023											
RUBRO PRESUPUESTAL		APROPIACIÓN						TOTAL COMPROMISOS		EJEC PRESUP 11=10/8	AUTORIZACIÓN DE GIRO		EJEC AUTO GIRO % 14=13/8
CÓDIGO 1	NOMBRE 2	INICIAL 3	MODIFICACIONES		VIGENTE 6=(3+5)	SUSPENSIÓN 7	DISPONIBLE 8=(6-7)	MES 9	ACUMULADO 10		MES 12	ACUMULADO 13	
			MES 4	ACUMULADO 5									
O212020100209	Cuero y productos de cuero; calzado	500.000	0	2.066.971	2.566.971	0	2.566.971	0	2.566.971	100,00%	0	2.052.923	79,97%
O2120201002092933001	Calzado de cuero para hombre	250.000	0	688.205	938.205	0	938.205	0	938.205	100,00%	0	711.923	75,88%
O2120201002092933003	Calzado de cuero para mujer	250.000	0	1.378.766	1.628.766	0	1.628.766	0	1.628.766	100,00%	0	1.341.000	82,33%
O2120201003	Otros bienes transportables (excepto productos metálicos, maquinaria y equipo)	397.113.000	3.773.413	95.182.691	492.295.691	0	492.295.691	42.002.200	432.367.330	87,83%	17.358.162	238.685.221	48,48%
O212020100301	Productos de madera, corcho, cestería y espartería	1.100.000	0	-700.000	400.000	0	400.000	0	100.000	25,00%	0	100.000	25,00%
O2120201003013191499	Artículos de madera n.c.p.	1.100.000	0	-700.000	400.000	0	400.000	0	100.000	25,00%	0	100.000	25,00%
O212020100302	Pasta o pulpa, papel y productos de papel; impresos y artículos similares	96.760.000	0	26.910.226	123.670.226	0	123.670.226	-7.572.945	104.199.437	84,26%	4.927.970	93.708.884	75,77%
O2120201003023212901	Papel bond	34.999.000	0	1.858.000	36.857.000	0	36.857.000	-7.537.134	29.319.866	79,55%	0	29.319.866	79,55%
O2120201003023214815	Papel térmico o termosensible	5.548.000	0	-4.548.000	1.000.000	0	1.000.000	-32.942	967.058	96,71%	0	967.058	96,71%
O2120201003023215302	Cajas de cartón acanalado	3.950.000	0	-1.150.000	2.800.000	0	2.800.000	-2.869	2.797.131	99,90%	0	2.797.131	99,90%
O2120201003023215317	Fólderes	0	0	36.418.466	36.418.466	0	36.418.466	0	36.418.466	100,00%	0	36.418.466	100,00%
O2120201003023219202	Sobres de manila	1.326.000	0	-1.326.000	0	0	0	0	0	0,00%	0	0	0,00%
O2120201003023219302	Papel sanitario fraccionado	17.860.000	0	7.000.000	24.860.000	0	24.860.000	0	17.859.656	71,84%	1.392.803	14.163.036	56,97%
O2120201003023219304	Toallas de papel	15.580.000	0	4.000.000	19.580.000	0	19.580.000	0	15.580.000	79,57%	3.512.808	8.948.683	45,70%
O2120201003023219305	Servilletas de papel	91.000	0	200.000	291.000	0	291.000	0	91.000	31,27%	0	91.000	31,27%
O2120201003023219907	Vasos de papel o cartón	146.000	0	300.000	446.000	0	446.000	0	146.000	32,74%	0	146.000	32,74%
O2120201003023219921	Tapas de cartón	15.317.000	0	-15.317.000	0	0	0	0	0	0,00%	0	0	0,00%
O2120201003023219923	Filtros de papel y cartón	321.000	0	200.000	521.000	0	521.000	0	321.000	61,61%	22.359	158.384	30,40%
O2120201003023219997	Artículos n.c.p. de cartón y papel	1.500.000	0	-603.240	896.760	0	896.760	0	699.260	77,98%	0	699.260	77,98%
O2120201003023270101	Libretas y análogos	122.000	0	-122.000	0	0	0	0	0	0,00%	0	0	0,00%
O212020100303	Productos de hornos de coque; productos de refinación de petróleo y combustible nuclear	37.958.000	804.245	39.694.658	77.652.658	0	77.652.658	0	76.651.966	98,71%	7.022.523	53.582.772	69,00%
O2120201003033331101	Gasolina motor corriente	15.000.000	0	44.889.413	59.889.413	0	59.889.413	0	59.889.413	100,00%	6.067.645	47.386.881	79,12%
O2120201003033336103	Diésel oil ACPM (fuel gas gasoil marine gas)	17.999.000	0	-5.999.000	12.000.000	0	12.000.000	0	12.000.000	100,00%	451.508	4.701.403	39,18%
O2120201003033337005	Otros productos de refinaria	41.000	0	0	41.000	0	41.000	0	40.308	98,31%	0	40.308	98,31%
O2120201003033338002	Aceites lubricantes en bruto-básicos	4.918.000	804.245	804.245	5.722.245	0	5.722.245	0	4.722.245	82,52%	503.370	1.454.180	25,41%



SISTEMA DE PRESUPUESTO DISTRITAL
SECRETARÍA DISTRITAL DE HACIENDA - DIRECCIÓN DISTRITAL DE PRESUPUESTO
EJECUCIÓN PRESUPUESTO
INFORME DE EJECUCIÓN DEL PRESUPUESTO DE GASTOS E INVERSIONES

1/12/2023
9:15:46

ENTIDAD: 0126 SECRETARÍA DISTRITAL DE AMBIENTE		MES: NOVIEMBRE											
UNIDAD EJECUTORA: UNIDAD EJECUTORA 01		VIGENCIA FISCAL: 2023											
RUBRO PRESUPUESTAL		APROPIACIÓN						TOTAL COMPROMISOS		EJEC PRESUP 11=10/8	AUTORIZACIÓN DE GIRO		EJEC AUTO GIRO % 14=13/8
CÓDIGO 1	NOMBRE 2	INICIAL 3	MODIFICACIONES		VIGENTE 6=(3+5)	SUSPENSIÓN 7	DISPONIBLE 8=(6-7)	MES 9	ACUMULADO 10		MES 12	ACUMULADO 13	
			MES 4	ACUMULADO 5									
O212020100304	Químicos básicos	27.068.000	0	688.000	27.756.000	0	27.756.000	0	26.755.564	96,40%	236.906	1.473.145	5,31%
O2120201003043413903	Alcohol propílico y alcohol isopropílico	3.556.000	0	1.000.000	4.556.000	0	4.556.000	0	3.555.564	78,04%	236.906	1.256.861	27,59%
O2120201003043423198	Elementos químicos n.c.p.	23.200.000	0	0	23.200.000	0	23.200.000	0	23.200.000	100,00%	0	216.284	0,93%
O2120201003043479098	Material plástico n.c.p.	312.000	0	-312.000	0	0	0	0	0	0,00%	0	0	0,00%
O212020100305	Otros productos químicos; fibras artificiales (o fibras industriales hechas por el hombre)	38.428.000	0	20.088.000	58.516.000	0	58.516.000	3.613.092	38.026.232	64,98%	2.867.256	15.542.350	26,56%
O2120201003053532101	Jabones en pasta para lavar	1.235.000	0	2.000.000	3.235.000	0	3.235.000	0	1.235.000	38,18%	146.153	685.268	21,18%
O2120201003053532102	Jabones en polvo para lavar	378.000	0	0	378.000	0	378.000	0	378.000	100,00%	0	365.662	96,74%
O2120201003053532105	Jabones de tocador	9.435.000	0	3.000.000	12.435.000	0	12.435.000	0	9.434.140	75,87%	202.962	2.329.899	18,74%
O2120201003053532106	Jabones medicinales	9.000.000	0	0	9.000.000	0	9.000.000	0	9.000.000	100,00%	677.498	2.272.303	25,25%
O2120201003053532201	Detergentes en polvo	903.000	0	1.500.000	2.403.000	0	2.403.000	0	903.000	37,58%	143.409	872.421	36,31%
O2120201003053532202	Detergentes líquidos	1.053.000	0	1.000.000	2.053.000	0	2.053.000	0	1.053.000	51,29%	149.796	1.013.386	49,36%
O2120201003053532203	Detergentes sólidos	210.000	0	0	210.000	0	210.000	0	210.000	100,00%	0	210.000	100,00%
O2120201003053532204	Preparaciones para limpiar vidrios	516.000	0	750.000	1.266.000	0	1.266.000	0	516.000	40,76%	86.131	407.636	32,20%
O2120201003053532205	Líquidos para lavar en seco	274.000	0	0	274.000	0	274.000	0	274.000	100,00%	0	274.000	100,00%
O2120201003053532206	Preparaciones para desmanchar artículos textiles	226.000	0	300.000	526.000	0	526.000	0	226.000	42,97%	0	226.000	42,97%
O2120201003053532207	Preparaciones para limpieza de artículos de material plástico	1.512.000	0	0	1.512.000	0	1.512.000	0	1.512.000	100,00%	108.800	1.286.240	85,07%
O2120201003053532209	Preparaciones desengrasantes para pisos	1.098.000	0	2.500.000	3.598.000	0	3.598.000	0	1.098.000	30,52%	0	403.973	11,23%
O2120201003053532210	Productos blanqueadores y desmanchadores	946.000	0	2.500.000	3.446.000	0	3.446.000	0	946.000	27,45%	151.653	627.715	18,22%
O2120201003053532212	Preparaciones para limpieza y desengrase	3.095.000	0	2.500.000	5.595.000	0	5.595.000	0	3.095.000	55,32%	926.790	1.543.194	27,58%
O2120201003053532213	Preparaciones para limpieza de equipos de oficina	330.000	0	1.000.000	1.330.000	0	1.330.000	0	330.000	24,81%	0	330.000	24,81%
O2120201003053533102	Purificadores líquidos de ambiente	1.203.000	0	1.000.000	2.203.000	0	2.203.000	0	1.203.000	54,61%	203.768	633.029	28,73%
O2120201003053533201	Ceras artificiales	960.000	0	1.000.000	1.960.000	0	1.960.000	0	960.000	48,98%	70.296	489.360	24,97%
O2120201003053542006	Pegantes sintéticos	1.120.000	0	70.000	1.190.000	0	1.190.000	-343	1.189.657	99,97%	0	725.329	60,95%
O2120201003053544203	Mezclas químicas para extintores	3.934.000	0	818.000	4.752.000	0	4.752.000	3.616.500	3.616.500	76,10%	0	0	0,00%
O2120201003053549952	Cintas y papeles especiales para corrección y borrado de textos	0	0	750.000	750.000	0	750.000	-3.065	746.935	99,59%	0	746.935	99,59%



SISTEMA DE PRESUPUESTO DISTRITAL
SECRETARIA DISTRITAL DE HACIENDA - DIRECCIÓN DISTRITAL DE PRESUPUESTO
EJECUCIÓN PRESUPUESTO
INFORME DE EJECUCIÓN DEL PRESUPUESTO DE GASTOS E INVERSIONES

1/12/2023
9:15:46

ENTIDAD: 0126 SECRETARÍA DISTRITAL DE AMBIENTE		MES: NOVIEMBRE											
UNIDAD EJECUTORA: UNIDAD EJECUTORA 01		VIGENCIA FISCAL: 2023											
RUBRO PRESUPUESTAL		APROPIACIÓN						TOTAL COMPROMISOS		EJEC PRESUP 11=10/8	AUTORIZACIÓN DE GIRO		EJEC AUTO GIRO % 14=13/8
CÓDIGO 1	NOMBRE 2	INICIAL 3	MODIFICACIONES		VIGENTE 6=(3+5)	SUSPENSIÓN 7	DISPONIBLE 8=(6-7)	MES 9	ACUMULADO 10		MES 12	ACUMULADO 13	
			MES 4	ACUMULADO 5									
O2120201003053549999	Productos químicos n.c.p.	1.000.000	0	-600.000	400.000	0	400.000	0	100.000	25,00%	0	100.000	25,00%
O212020100306	Productos de caucho y plástico	114.932.000	2.969.168	45.742.900	160.674.900	0	160.674.900	45.973.156	151.596.910	94,35%	2.006.209	62.929.412	39,17%
O2120201003063611101	Llantas de caucho para automóviles	17.000.000	2.969.168	-4.000.000	13.000.000	0	13.000.000	0	9.000.000	69,23%	0	0	0,00%
O2120201003063626001	Guantes de caucho	1.311.000	0	300.000	1.611.000	0	1.611.000	0	1.311.000	81,38%	5.929	125.929	7,82%
O2120201003063627009	Chupas y accesorios de caucho para sanitarios	38.000	0	100.000	138.000	0	138.000	0	38.000	27,54%	0	38.000	27,54%
O2120201003063627099	Artículos de caucho n.c.p.	1.500.000	0	-774.100	725.900	0	725.900	0	275.900	38,01%	0	275.900	38,01%
O2120201003063641001	Bolsas de material plástico sin impresión	17.950.000	0	3.500.000	21.450.000	0	21.450.000	0	17.949.744	83,68%	1.967.320	6.725.648	31,36%
O2120201003063692007	Cintas pegantes (transparentes)	0	0	1.000.000	1.000.000	0	1.000.000	-5.625	994.375	99,44%	0	994.375	99,44%
O2120201003063692009	Películas plásticas autoadhesivas (papel contac)	832.000	0	-332.000	500.000	0	500.000	-6.186	493.814	98,76%	0	493.814	98,76%
O2120201003063694004	Jarras y platones de material plástico	70.000	0	0	70.000	0	70.000	0	70.000	100,00%	0	0	0,00%
O2120201003063694005	Regaderas y baldes de material plástico	57.000	0	0	57.000	0	57.000	0	57.000	100,00%	0	0	0,00%
O2120201003063694006	Jaboneras, polveras y similares de material plástico	121.000	0	0	121.000	0	121.000	0	121.000	100,00%	0	0	0,00%
O2120201003063694016	Recogedores plásticos de basura	107.000	0	100.000	207.000	0	207.000	0	107.000	51,69%	0	50.000	24,15%
O2120201003063694099	Artículos n.c.p. de material plástico para el hogar	771.000	0	600.000	1.371.000	0	1.371.000	0	771.000	56,24%	32.960	432.924	31,58%
O2120201003063695003	Artefactos y partes de material plástico para construcción	20.700.000	0	0	20.700.000	0	20.700.000	0	20.700.000	100,00%	0	70.480	0,34%
O2120201003063699006	Ganchos legajadores plásticos	0	0	1.400.000	1.400.000	0	1.400.000	-768	1.399.232	99,95%	0	1.399.232	99,95%
O2120201003063699060	Cartuchos plásticos para impresora de computador	54.475.000	0	43.849.000	98.324.000	0	98.324.000	45.985.735	98.308.845	99,98%	0	52.323.110	53,21%
O212020100307	Vidrio y productos de vidrio y otros productos no metálicos n.c.p.	25.539.000	0	1.000.000	26.539.000	0	26.539.000	0	24.188.324	91,14%	83.566	704.988	2,66%
O2120201003073712999	Artículos n.c.p. de fibra y lana de vidrio	191.000	0	0	191.000	0	191.000	0	191.000	100,00%	20.135	20.135	10,54%
O2120201003073719104	Botellas de vidrio de un litro y más de capacidad	593.000	0	0	593.000	0	593.000	0	593.000	100,00%	0	0	0,00%
O2120201003073719305	Vasos y jarros de vidrio	151.000	0	200.000	351.000	0	351.000	0	151.000	43,02%	0	0	0,00%
O2120201003073719307	Jarras y platones de vidrio	10.000	0	0	10.000	0	10.000	0	10.000	100,00%	0	10.000	100,00%
O2120201003073719998	Productos de vidrio n.c.p.	21.500.000	0	-900.000	20.600.000	0	20.600.000	0	20.150.000	97,82%	0	150.000	0,73%
O2120201003073722103	Vajillas de porcelana	74.000	0	0	74.000	0	74.000	0	74.000	100,00%	0	0	0,00%



SISTEMA DE PRESUPUESTO DISTRITAL
SECRETARÍA DISTRITAL DE HACIENDA - DIRECCIÓN DISTRITAL DE PRESUPUESTO
EJECUCIÓN PRESUPUESTO
INFORME DE EJECUCIÓN DEL PRESUPUESTO DE GASTOS E INVERSIONES

1/12/2023
9:15:46

ENTIDAD: 0126 SECRETARÍA DISTRITAL DE AMBIENTE		MES: NOVIEMBRE											
UNIDAD EJECUTORA: UNIDAD EJECUTORA 01		VIGENCIA FISCAL: 2023											
RUBRO PRESUPUESTAL		APROPIACIÓN						TOTAL COMPROMISOS		EJEC PRESUP 11=10/8	AUTORIZACIÓN DE GIRO		EJEC AUTO GIRO % 14=13/8
CÓDIGO 1	NOMBRE 2	INICIAL 3	MODIFICACIONES		VIGENTE 6=(3+5)	SUSPENSIÓN 7	DISPONIBLE 8=(6-7)	MES 9	ACUMULADO 10		MES 12	ACUMULADO 13	
			MES 4	ACUMULADO 5									
O2120201003073722104	Utensilios de porcelana para la mesa y cocina	2.636.000	0	1.000.000	3.636.000	0	3.636.000	0	2.635.324	72,48%	0	315.336	8,67%
O2120201003073791009	Paños y telas abrasivas para aseo y limpieza	384.000	0	700.000	1.084.000	0	1.084.000	0	384.000	35,42%	63.431	209.517	19,33%
O212020100308	Muebles; otros bienes transportables n.c.p.	55.328.000	0	-38.241.093	17.086.907	0	17.086.907	-11.103	10.848.897	63,49%	213.732	10.643.670	62,29%
O2120201003083891103	Lapiceros	520.000	0	134.000	654.000	0	654.000	-461	653.539	99,93%	0	653.539	99,93%
O2120201003083891104	Marcadores de fieltro y similares	1.768.000	0	-696.000	1.072.000	0	1.072.000	-732	1.071.268	99,93%	0	1.071.268	99,93%
O2120201003083891106	Lápices	0	0	820.000	820.000	0	820.000	-114	819.886	99,99%	0	819.886	99,99%
O2120201003083891204	Cintas para impresora	3.178.000	0	322.000	3.500.000	0	3.500.000	-5.533	3.494.467	99,84%	0	3.494.467	99,84%
O2120201003083891205	Fechadores y numeradores	104.000	0	246.000	350.000	0	350.000	-2.070	347.930	99,41%	0	347.930	99,41%
O2120201003083891207	Almohadillas para sellos	240.000	0	-240.000	0	0	0	0	0	0,00%	0	0	0,00%
O2120201003083899301	Escobas y cepillos de material plástico	162.000	0	800.000	962.000	0	962.000	0	162.000	16,84%	0	162.000	16,84%
O2120201003083899302	Escobas	400.000	0	0	400.000	0	400.000	0	400.000	100,00%	98.481	235.299	58,82%
O2120201003083899303	Cepillos para lavar o fregar	244.000	0	450.000	694.000	0	694.000	0	244.000	35,16%	76.839	203.474	29,32%
O2120201003083899305	Cepillos para ropa	33.000	0	0	33.000	0	33.000	0	33.000	100,00%	0	33.000	100,00%
O2120201003083899318	Partes para escobas y cepillos	275.000	0	200.000	475.000	0	475.000	0	275.000	57,89%	38.412	275.000	57,89%
O2120201003083899997	Artículos n.c.p. para protección	38.424.000	0	-32.647.093	5.776.907	0	5.776.907	0	1.000.000	17,31%	0	1.000.000	17,31%
O2120201003083899998	Artículos n.c.p. para escritorio y oficina	9.980.000	0	-7.630.000	2.350.000	0	2.350.000	-2.193	2.347.807	99,91%	0	2.347.807	99,91%
O2120201004	Productos metálicos y paquetes de software	86.845.000	0	20.226.452	107.071.452	0	107.071.452	-4.831	105.075.621	98,14%	17.924.775	87.746.214	81,95%
O212020100402	Productos metálicos elaborados (excepto maquinaria y equipo)	27.645.000	0	-2.301.048	25.343.952	0	25.343.952	-4.831	24.500.121	96,67%	0	16.549.998	65,30%
O2120201004024291301	Cuchillos de mesa	30.000	0	0	30.000	0	30.000	0	30.000	100,00%	0	0	0,00%
O2120201004024291305	Tijeras para artes y oficios	393.000	0	0	393.000	0	393.000	-3.151	389.849	99,20%	0	389.849	99,20%
O2120201004024291501	Tajalápices de bolsillo	100.000	0	-100.000	0	0	0	0	0	0,00%	0	0	0,00%
O2120201004024291601	Tenedores metálicos	30.000	0	0	30.000	0	30.000	0	30.000	100,00%	0	30.000	100,00%
O2120201004024291602	Cucharas metálicas	30.000	0	0	30.000	0	30.000	0	30.000	100,00%	0	30.000	100,00%
O2120201004024291603	Cucharitas metálicas	30.000	0	0	30.000	0	30.000	0	29.000	96,67%	0	29.000	96,67%
O2120201004024294499	Grapas metálicas n.c.p.	305.000	0	-125.000	180.000	0	180.000	-1.328	178.672	99,26%	0	178.672	99,26%
O2120201004024299502	Clips	907.000	0	-782.000	125.000	0	125.000	-352	124.648	99,72%	0	124.648	99,72%
O2120201004024299991	Artículos n.c.p. de ferretería y cerrajería	25.820.000	0	-1.294.048	24.525.952	0	24.525.952	0	23.687.952	96,58%	0	15.767.829	64,29%



SISTEMA DE PRESUPUESTO DISTRITAL
SECRETARIA DISTRITAL DE HACIENDA - DIRECCIÓN DISTRITAL DE PRESUPUESTO
EJECUCIÓN PRESUPUESTO
INFORME DE EJECUCIÓN DEL PRESUPUESTO DE GASTOS E INVERSIONES

1/12/2023
9:15:46

ENTIDAD: 0126 SECRETARÍA DISTRITAL DE AMBIENTE		MES: NOVIEMBRE											
UNIDAD EJECUTORA: UNIDAD EJECUTORA 01		VIGENCIA FISCAL: 2023											
RUBRO PRESUPUESTAL		APROPIACIÓN						TOTAL COMPROMISOS		EJEC PRESUP 11=10/8	AUTORIZACIÓN DE GIRO		EJEC AUTO GIRO % 14=13/8
CÓDIGO 1	NOMBRE 2	INICIAL 3	MODIFICACIONES		VIGENTE 6=(3+5)	SUSPENSIÓN 7	DISPONIBLE 8=(6-7)	MES 9	ACUMULADO 10		MES 12	ACUMULADO 13	
			MES 4	ACUMULADO 5									
O212020100405	Maquinaria de oficina, contabilidad e informática	46.800.000	0	23.400.000	70.200.000	0	70.200.000	0	69.648.000	99,21%	17.924.775	64.337.571	91,65%
O2120201004054529001	Partes y accesorios para computadores y minicomputadores	46.800.000	0	23.400.000	70.200.000	0	70.200.000	0	69.648.000	99,21%	17.924.775	64.337.571	91,65%
O212020100406	Maquinaria y aparatos eléctricos	12.400.000	0	-872.500	11.527.500	0	11.527.500	0	10.927.500	94,80%	0	6.858.645	59,50%
O2120201004064693999	Accesorios eléctricos n.c.p.	12.400.000	0	-872.500	11.527.500	0	11.527.500	0	10.927.500	94,80%	0	6.858.645	59,50%
O2120202	Adquisición de servicios	11.462.882.000	0	884.904.301	12.347.786.301	0	12.347.786.301	314.804.596	10.383.569.020	84,09%	961.726.481	8.389.376.391	67,94%
O2120202005	Servicios de la construcción	63.000.000	14.000.000	39.300.000	102.300.000	0	102.300.000	30.000.000	30.000.000	29,33%	0	0	0,00%
O212020200504	Servicios de construcción	63.000.000	14.000.000	39.300.000	102.300.000	0	102.300.000	30.000.000	30.000.000	29,33%	0	0	0,00%
O21202020050406	Servicios de instalaciones	63.000.000	14.000.000	39.300.000	102.300.000	0	102.300.000	30.000.000	30.000.000	29,33%	0	0	0,00%
O2120202005040654621	Servicios de fontanería y plomería	0	14.000.000	39.300.000	39.300.000	0	39.300.000	0	0	0,00%	0	0	0,00%
O2120202005040654632	Servicios de instalación de ventilación y aire acondicionado	63.000.000	0	0	63.000.000	0	63.000.000	30.000.000	30.000.000	47,62%	0	0	0,00%
O2120202006	Servicios de alojamiento; servicios de suministro de comidas y bebidas; servicios de transporte; y servicios de distribución de electricidad, gas y agua	123.881.000	-727.598	10.051.802	133.932.802	0	133.932.802	0	133.491.000	99,67%	0	111.131.583	82,98%
O212020200604	Servicios de transporte de pasajeros	0	-727.598	10.651.802	10.651.802	0	10.651.802	0	10.510.000	98,67%	0	10.510.000	98,67%
O21202020060464241	Servicios de transporte aéreo de pasajeros, excepto los servicios de aerotaxi	0	-727.598	10.651.802	10.651.802	0	10.651.802	0	10.510.000	98,67%	0	10.510.000	98,67%
O212020200608	Servicios postales y de mensajería	123.881.000	0	-600.000	123.281.000	0	123.281.000	0	122.981.000	99,76%	0	100.621.583	81,62%
O21202020060868021	Servicios locales de mensajería nacional	123.881.000	0	-600.000	123.281.000	0	123.281.000	0	122.981.000	99,76%	0	100.621.583	81,62%
O2120202007	Servicios financieros y servicios conexos, servicios inmobiliarios y servicios de leasing	2.769.113.000	138.689.216	-83.134.880	2.685.978.120	0	2.685.978.120	10.850.510	2.159.129.515	80,39%	309.427.421	2.015.743.628	75,05%
O212020200701	Servicios financieros y servicios conexos	749.202.000	-3.723.720	-12.504.620	736.697.380	0	736.697.380	-3.429.490	659.653.607	89,54%	197.637	659.332.600	89,50%
O21202020070103	Servicios de seguros y pensiones (excepto los servicios de reaseguro y de seguridad social de afiliación obligatoria)	748.162.000	-3.723.720	-12.504.620	735.657.380	0	735.657.380	-3.460.326	659.342.047	89,63%	166.801	659.021.040	89,58%
O2120202007010304	Servicios de seguros de salud y de accidentes	25.000.000	0	1.444.600	26.444.600	0	26.444.600	0	25.920.949	98,02%	0	25.920.949	98,02%
O212020200701030471347	Servicio de seguro obligatorio de accidentes de tránsito (SOAT)	25.000.000	0	1.444.600	26.444.600	0	26.444.600	0	25.920.949	98,02%	0	25.920.949	98,02%
O2120202007010305	Otros servicios de seguros distintos a los seguros de vida (excepto los servicios de reaseguro)	723.162.000	-3.723.720	-13.949.220	709.212.780	0	709.212.780	-3.460.326	633.421.098	89,31%	166.801	633.100.091	89,27%



SISTEMA DE PRESUPUESTO DISTRITAL
SECRETARIA DISTRITAL DE HACIENDA - DIRECCIÓN DISTRITAL DE PRESUPUESTO
EJECUCIÓN PRESUPUESTO
INFORME DE EJECUCIÓN DEL PRESUPUESTO DE GASTOS E INVERSIONES

1/12/2023
9:15:46

ENTIDAD: 0126 SECRETARÍA DISTRITAL DE AMBIENTE		MES: NOVIEMBRE											
UNIDAD EJECUTORA: UNIDAD EJECUTORA 01		VIGENCIA FISCAL: 2023											
RUBRO PRESUPUESTAL		APROPIACIÓN						TOTAL COMPROMISOS		EJEC PRESUP 11=10/8	AUTORIZACIÓN DE GIRO		EJEC AUTO GIRO % 14=13/8
CÓDIGO 1	NOMBRE 2	INICIAL 3	MODIFICACIONES		VIGENTE 6=(3+5)	SUSPENSIÓN 7	DISPONIBLE 8=(6-7)	MES 9	ACUMULADO 10		MES 12	ACUMULADO 13	
			MES 4	ACUMULADO 5									
O212020200701030571351	Servicios de seguros de vehículos automotores	146.000.000	-3.723.720	-12.504.620	133.495.380	0	133.495.380	0	99.306.527	74,39%	0	99.306.527	74,39%
O212020200701030571354	Servicios de seguros contra incendio, terremoto o sustracción	205.024.000	0	2.534.620	207.558.620	0	207.558.620	-3.460.326	204.098.294	98,33%	166.801	203.777.287	98,18%
O212020200701030571355	Servicios de seguros generales de responsabilidad civil	355.049.000	0	-3.979.220	351.069.780	0	351.069.780	0	314.612.363	89,62%	0	314.612.363	89,62%
O212020200701030571359	Otros servicios de seguros distintos de los seguros de vida n.c.p.	17.089.000	0	0	17.089.000	0	17.089.000	0	15.403.914	90,14%	0	15.403.914	90,14%
O21202020070106	Servicios auxiliares de seguros, pensiones y cesantías	1.040.000	0	0	1.040.000	0	1.040.000	30.836	311.560	29,96%	30.836	311.560	29,96%
O2120202007010671640	Servicios de administración de fondos de pensiones y cesantías	1.040.000	0	0	1.040.000	0	1.040.000	30.836	311.560	29,96%	30.836	311.560	29,96%
O212020200702	Servicios inmobiliarios	218.000.000	19.867.289	19.867.289	237.867.289	0	237.867.289	14.280.000	224.595.000	94,42%	19.685.121	198.497.047	83,45%
O21202020070272111	Servicios de alquiler o arrendamiento con o sin opción de compra, relativos a bienes inmuebles residenciales (vivienda) propios o arrendados	218.000.000	19.867.289	19.867.289	237.867.289	0	237.867.289	14.280.000	224.595.000	94,42%	19.685.121	198.497.047	83,45%
O212020200703	Servicios de arrendamiento o alquiler sin operario	1.801.911.000	122.545.647	-90.497.549	1.711.413.451	0	1.711.413.451	0	1.274.880.908	74,49%	289.544.663	1.157.913.981	67,66%
O21202020070373124	Servicios de arrendamiento sin opción de compra de computadores sin operario	1.016.150.000	122.545.647	22.966.442	1.039.116.442	0	1.039.116.442	0	679.134.298	65,36%	59.094.508	605.597.544	58,28%
O21202020070373230	Servicios de arrendamiento sin opción de compra de muebles y otros aparatos domésticos	24.637.000	0	4.000.000	28.637.000	0	28.637.000	0	24.637.000	86,03%	1.263.536	9.108.442	31,81%
O21202020070373311	Derechos de uso de programas informáticos	319.297.000	0	308.193.009	627.490.009	0	627.490.009	0	555.109.613	88,47%	228.175.052	528.261.513	84,19%
O21202020070373390	Derechos de uso de otros productos de propiedad intelectual	441.827.000	0	-425.657.000	16.170.000	0	16.170.000	0	15.999.997	98,95%	1.011.567	14.946.482	92,43%
O2120202008	Servicios prestados a las empresas y servicios de producción	8.233.467.000	-156.412.936	874.604.770	9.108.071.770	0	9.108.071.770	261.957.587	7.768.625.620	85,29%	650.515.881	6.083.893.236	66,80%
O212020200802	Servicios jurídicos y contables	2.238.776.000	107.000.000	28.700.058	2.267.476.058	0	2.267.476.058	20.512.500	2.019.338.000	89,06%	181.251.566	1.702.113.600	75,07%
O21202020080282130	Servicios de documentación y certificación jurídica	5.000.000	0	-3.000.000	2.000.000	0	2.000.000	0	539.500	26,98%	0	539.500	26,98%
O21202020080282199	Otros servicios jurídicos n.c.p.	1.562.755.000	38.000.000	-37.299.942	1.525.455.058	0	1.525.455.058	9.030.000	1.351.230.000	88,58%	123.377.733	1.143.908.734	74,99%
O21202020080282221	Servicios de contabilidad	671.021.000	69.000.000	69.000.000	740.021.000	0	740.021.000	11.482.500	667.568.500	90,21%	57.873.833	557.665.366	75,36%
O212020200803	Servicios profesionales, científicos y técnicos (excepto los servicios de investigación, urbanismo, jurídicos y de contabilidad)	2.935.114.000	81.000.000	31.070.248	2.966.184.248	0	2.966.184.248	43.337.500	2.799.003.142	94,36%	243.705.692	2.074.781.923	69,95%



SISTEMA DE PRESUPUESTO DISTRITAL
SECRETARÍA DISTRITAL DE HACIENDA - DIRECCIÓN DISTRITAL DE PRESUPUESTO
EJECUCIÓN PRESUPUESTO
INFORME DE EJECUCIÓN DEL PRESUPUESTO DE GASTOS E INVERSIONES

1/12/2023
9:15:46

ENTIDAD: 0126 SECRETARÍA DISTRITAL DE AMBIENTE		MES: NOVIEMBRE											
UNIDAD EJECUTORA: UNIDAD EJECUTORA 01		VIGENCIA FISCAL: 2023											
RUBRO PRESUPUESTAL		APROPIACIÓN						TOTAL COMPROMISOS		EJEC PRESUP 11=10/8	AUTORIZACIÓN DE GIRO		EJEC AUTO GIRO % 14=13/8
CÓDIGO 1	NOMBRE 2	INICIAL 3	MODIFICACIONES		VIGENTE 6=(3+5)	SUSPENSIÓN 7	DISPONIBLE 8=(6-7)	MES 9	ACUMULADO 10		MES 12	ACUMULADO 13	
			MES 4	ACUMULADO 5									
O21202020080383111	Servicios de consultoría en gestión estratégica	603.743.000	0	-49.929.752	553.813.248	0	553.813.248	0	491.142.500	88,68%	43.483.000	415.694.599	75,06%
O21202020080383159	Otros servicios de alojamiento y suministro de infraestructura en tecnología de la información (TI)	1.031.604.000	0	0	1.031.604.000	0	1.031.604.000	0	1.031.603.508	100,00%	93.749.692	689.812.324	66,87%
O21202020080383990	Otros servicios profesionales, técnicos y empresariales n.c.p.	1.299.767.000	81.000.000	81.000.000	1.380.767.000	0	1.380.767.000	43.337.500	1.276.257.134	92,43%	106.473.000	969.275.000	70,20%
O212020200804	Servicios de telecomunicaciones, transmisión y suministro de información	288.420.000	0	6.096.096	294.516.096	0	294.516.096	22.289.109	232.475.049	78,93%	7.886.639	218.072.579	74,04%
O21202020080484120	Servicios de telefonía fija (acceso)	184.000.000	0	0	184.000.000	0	184.000.000	14.402.470	159.992.109	86,95%	0	145.589.639	79,12%
O21202020080484190	Otros servicios de telecomunicaciones	89.000.000	0	0	89.000.000	0	89.000.000	7.351.720	57.688.131	64,82%	7.351.720	57.688.131	64,82%
O21202020080484210	Servicios básicos de Internet	9.000.000	0	6.096.096	15.096.096	0	15.096.096	0	9.445.617	62,57%	0	9.445.617	62,57%
O21202020080484612	Servicios de transmisión de programas de televisión	6.420.000	0	0	6.420.000	0	6.420.000	534.919	5.349.192	83,32%	534.919	5.349.192	83,32%
O212020200805	Servicios de soporte	2.052.069.000	-384.284.168	642.115.832	2.694.184.832	0	2.694.184.832	3.046.500	2.052.874.055	76,20%	182.509.822	1.665.193.532	61,81%
O21202020080585250	Servicios de protección (guardas de seguridad)	1.367.154.000	-386.084.168	313.915.832	1.681.069.832	0	1.681.069.832	0	1.367.154.000	81,33%	95.836.156	1.064.116.576	63,30%
O21202020080585330	Servicios de limpieza general	600.234.000	0	326.400.000	926.634.000	0	926.634.000	0	599.334.000	64,68%	81.406.436	567.811.318	61,28%
O21202020080585951	Servicios de copia y reproducción	21.000.000	0	0	21.000.000	0	21.000.000	0	20.998.555	99,99%	3.236.230	13.971.138	66,53%
O21202020080585954	Servicios de preparación de documentos y otros servicios especializados de apoyo a oficina	23.681.000	1.800.000	1.800.000	25.481.000	0	25.481.000	3.046.500	25.387.500	99,63%	2.031.000	19.294.500	75,72%
O21202020080585970	Servicios de mantenimiento y cuidado del paisaje	40.000.000	0	0	40.000.000	0	40.000.000	0	40.000.000	100,00%	0	0	0,00%
O212020200806	Servicios de apoyo y de operación para la agricultura, la caza, la silvicultura, la pesca, la minería y los servicios públicos	403.000.000	0	3.705.240	406.705.240	0	406.705.240	28.860.370	365.307.080	89,82%	27.022.860	361.352.810	88,85%
O21202020080686312	Servicios de distribución de electricidad (a comisión o por contrato)	317.000.000	0	3.705.240	320.705.240	0	320.705.240	24.906.100	300.239.078	93,62%	24.906.100	300.239.078	93,62%
O21202020080686330	Servicios de distribución de agua por tubería (a comisión o por contrato)	86.000.000	0	0	86.000.000	0	86.000.000	3.954.270	65.068.002	75,66%	2.116.760	61.113.732	71,06%
O212020200807	Servicios de mantenimiento, reparación e instalación (excepto servicios de construcción)	315.088.000	39.871.232	163.517.296	478.605.296	0	478.605.296	143.911.608	299.528.294	62,58%	8.139.302	62.278.792	13,01%
O2120202008078711099	Servicio de mantenimiento y reparación de otros productos metálicos elaborados n.c.p.	3.000.000	0	-1.800.000	1.200.000	0	1.200.000	0	300.000	25,00%	0	300.000	25,00%
O21202020080787130	Servicios de mantenimiento y reparación de computadores y equipos periféricos	0	0	110.000.000	110.000.000	0	110.000.000	0	0	0,00%	0	0	0,00%



SISTEMA DE PRESUPUESTO DISTRITAL
SECRETARIA DISTRITAL DE HACIENDA - DIRECCIÓN DISTRITAL DE PRESUPUESTO
EJECUCIÓN PRESUPUESTO
INFORME DE EJECUCIÓN DEL PRESUPUESTO DE GASTOS E INVERSIONES

1/12/2023
9:15:46

ENTIDAD: 0126 SECRETARÍA DISTRITAL DE AMBIENTE		MES: NOVIEMBRE											
UNIDAD EJECUTORA: UNIDAD EJECUTORA 01		VIGENCIA FISCAL: 2023											
RUBRO PRESUPUESTAL		APROPIACIÓN						TOTAL COMPROMISOS		EJEC PRESUP 11=10/8	AUTORIZACIÓN DE GIRO		EJEC AUTO GIRO % 14=13/8
CÓDIGO 1	NOMBRE 2	INICIAL 3	MODIFICACIONES		VIGENTE 6=(3+5)	SUSPENSIÓN 7	DISPONIBLE 8=(6-7)	MES 9	ACUMULADO 10		MES 12	ACUMULADO 13	
			MES 4	ACUMULADO 5									
O2120202008078714102	Servicio de mantenimiento y reparación de vehículos automóviles	87.700.000	37.000.000	74.034.056	161.734.056	0	161.734.056	0	105.381.286	65,16%	6.703.686	45.255.020	27,98%
O2120202008078714199	Servicio de mantenimiento y reparación de vehículos automotores n.c.p.	4.000.000	0	0	4.000.000	0	4.000.000	0	4.000.000	100,00%	0	2.700.444	67,51%
O2120202008078715202	Servicio de mantenimiento y reparación de motores, transformadores y generadores eléctricos	130.000.000	0	-100.603.000	29.397.000	0	29.397.000	0	29.397.000	100,00%	0	0	0,00%
O2120202008078715203	Servicio de mantenimiento y reparación de aparatos de distribución y control de la energía eléctrica	0	0	143.913.608	143.913.608	0	143.913.608	143.911.608	143.911.608	100,00%	0	0	0,00%
O2120202008078715299	Otros servicios de mantenimiento y reparación de maquinaria y aparatos eléctricos n.c.p.	34.597.000	0	-32.088.600	2.508.400	0	2.508.400	0	948.400	37,81%	0	948.400	37,81%
O2120202008078715699	Servicio de mantenimiento y reparación de máquinas de uso general n.c.p.	5.000.000	0	-2.710.000	2.290.000	0	2.290.000	0	790.000	34,50%	0	790.000	34,50%
O2120202008078715701	Servicio de mantenimiento y reparación de ascensores	14.000.000	2.871.232	2.871.232	16.871.232	0	16.871.232	0	14.000.000	82,98%	1.435.616	11.484.928	68,07%
O2120202008078715999	Servicio de mantenimiento y reparación de otros equipos n.c.p.	28.791.000	0	-25.300.000	3.491.000	0	3.491.000	0	0	0,00%	0	0	0,00%
O2120202008078724001	Restauración y reparación de muebles	3.000.000	0	-1.800.000	1.200.000	0	1.200.000	0	300.000	25,00%	0	300.000	25,00%
O21202020080787390	Servicios de instalación de otros bienes n.c.p.	5.000.000	0	-3.000.000	2.000.000	0	2.000.000	0	500.000	25,00%	0	500.000	25,00%
O212020200809	Otros servicios de fabricación; servicios de edición, impresión y reproducción; servicios de recuperación de materiales	1.000.000	0	-600.000	400.000	0	400.000	0	100.000	25,00%	0	100.000	25,00%
O2120202008098912203	Servicio de plastificación y laminación	1.000.000	0	-600.000	400.000	0	400.000	0	100.000	25,00%	0	100.000	25,00%
O2120202009	Servicios para la comunidad, sociales y personales	273.421.000	0	28.698.440	302.119.440	0	302.119.440	7.545.181	276.938.716	91,67%	1.055.581	166.947.495	55,26%
O212020200901	Servicios de la administración pública y otros servicios prestados a la comunidad en general; servicios de seguridad social de afiliación obligatoria	0	0	42.709.353	42.709.353	0	42.709.353	0	38.397.653	89,90%	0	38.397.653	89,90%
O21202020090191191	Servicios administrativos relacionados con los trabajadores estatales	0	0	42.709.353	42.709.353	0	42.709.353	0	38.397.653	89,90%	0	38.397.653	89,90%
O212020200902	Servicios de educación	54.552.000	0	19.240.188	73.792.188	0	73.792.188	0	73.792.188	100,00%	0	48.040.188	65,10%
O21202020090292102	Servicios de educación preescolar	0	0	388.349	388.349	0	388.349	0	388.349	100,00%	0	388.349	100,00%
O21202020090292330	Servicios de educación media académica	0	0	388.349	388.349	0	388.349	0	388.349	100,00%	0	388.349	100,00%



SISTEMA DE PRESUPUESTO DISTRITAL
SECRETARIA DISTRITAL DE HACIENDA - DIRECCIÓN DISTRITAL DE PRESUPUESTO
EJECUCIÓN PRESUPUESTO
INFORME DE EJECUCIÓN DEL PRESUPUESTO DE GASTOS E INVERSIONES

1/12/2023
9:15:46

ENTIDAD: 0126 SECRETARÍA DISTRITAL DE AMBIENTE		MES: NOVIEMBRE											
UNIDAD EJECUTORA: UNIDAD EJECUTORA 01		VIGENCIA FISCAL: 2023											
RUBRO PRESUPUESTAL		APROPIACIÓN						TOTAL COMPROMISOS		EJEC PRESUP 11=10/8	AUTORIZACIÓN DE GIRO		EJEC AUTO GIRO % 14=13/8
CÓDIGO 1	NOMBRE 2	INICIAL 3	MODIFICACIONES		VIGENTE 6=(3+5)	SUSPENSIÓN 7	DISPONIBLE 8=(6-7)	MES 9	ACUMULADO 10		MES 12	ACUMULADO 13	
			MES 4	ACUMULADO 5									
O21202020090292340	Servicios de educación media técnica vocacional	0	0	1.653.216	1.653.216	0	1.653.216	0	1.653.216	100,00%	0	1.653.216	100,00%
O21202020090292512	Servicios de educación superior nivel pregrado universitaria	0	0	2.286.784	2.286.784	0	2.286.784	0	2.286.784	100,00%	0	2.286.784	100,00%
O21202020090292521	Servicios de educación superior nivel posgrado en especialización	0	0	3.495.141	3.495.141	0	3.495.141	0	3.495.141	100,00%	0	3.495.141	100,00%
O21202020090292913	Servicios de educación para la formación y el trabajo	0	0	46.388.349	46.388.349	0	46.388.349	0	46.388.349	100,00%	0	29.188.349	62,92%
O21202020090292919	Otros tipos de servicios educativos y de formación, n.c.p.	54.552.000	0	-35.360.000	19.192.000	0	19.192.000	0	19.192.000	100,00%	0	10.640.000	55,44%
O212020200903	Servicios para el cuidado de la salud humana y servicios sociales	40.352.000	0	-28.090.913	12.261.087	0	12.261.087	5.489.600	5.489.600	44,77%	0	0	0,00%
O21202020090393121	Servicios médicos generales	40.352.000	0	-28.090.913	12.261.087	0	12.261.087	5.489.600	5.489.600	44,77%	0	0	0,00%
O212020200904	Servicios de alcantarillado, recolección, tratamiento y disposición de desechos y otros servicios de saneamiento ambiental	15.438.000	0	0	15.438.000	0	15.438.000	2.055.581	13.460.516	87,19%	1.055.581	12.460.516	80,71%
O21202020090494219	Servicios de recolección de otros desechos peligrosos	2.000.000	0	0	2.000.000	0	2.000.000	1.000.000	1.000.000	50,00%	0	0	0,00%
O21202020090494239	Servicios generales de recolección de otros desechos	13.438.000	0	0	13.438.000	0	13.438.000	1.055.581	12.460.516	92,73%	1.055.581	12.460.516	92,73%
O212020200906	Servicios recreativos, culturales y deportivos	163.079.000	0	-5.160.188	157.918.812	0	157.918.812	0	145.798.759	92,33%	0	68.049.138	43,09%
O21202020090696511	Servicios de promoción de eventos deportivos y recreativos	163.079.000	0	-5.160.188	157.918.812	0	157.918.812	0	145.798.759	92,33%	0	68.049.138	43,09%
O2120202010	Viáticos de los funcionarios en comisión	0	4.451.318	15.384.169	15.384.169	0	15.384.169	4.451.318	15.384.169	100,00%	727.598	11.660.449	75,80%
O213	Transferencias corrientes	0	0	75.299.942	75.299.942	0	75.299.942	0	75.299.942	100,00%	0	75.299.942	100,00%
O21313	Sentencias y conciliaciones	0	0	75.299.942	75.299.942	0	75.299.942	0	75.299.942	100,00%	0	75.299.942	100,00%
O2131301	Fallos nacionales	0	0	75.299.942	75.299.942	0	75.299.942	0	75.299.942	100,00%	0	75.299.942	100,00%
O2131301001	Sentencias	0	0	75.299.942	75.299.942	0	75.299.942	0	75.299.942	100,00%	0	75.299.942	100,00%
O218	Gastos por tributos, tasas, contribuciones, multas, sanciones e intereses de mora	2.000.000	-19.773.413	60.382.587	62.382.587	0	62.382.587	0	2.156.000	3,46%	0	2.156.000	3,46%
O21801	Impuestos	2.000.000	0	156.000	2.156.000	0	2.156.000	0	2.156.000	100,00%	0	2.156.000	100,00%
O2180151	Impuesto sobre vehículos automotores	2.000.000	0	156.000	2.156.000	0	2.156.000	0	2.156.000	100,00%	0	2.156.000	100,00%
O21805	Multas, sanciones e intereses de mora	0	-19.773.413	60.226.587	60.226.587	0	60.226.587	0	0	0,00%	0	0	0,00%



SISTEMA DE PRESUPUESTO DISTRITAL
SECRETARIA DISTRITAL DE HACIENDA - DIRECCIÓN DISTRITAL DE PRESUPUESTO
EJECUCIÓN PRESUPUESTO
INFORME DE EJECUCIÓN DEL PRESUPUESTO DE GASTOS E INVERSIONES

1/12/2023
9:15:46

ENTIDAD: 0126 SECRETARÍA DISTRITAL DE AMBIENTE		MES: NOVIEMBRE											
UNIDAD EJECUTORA: UNIDAD EJECUTORA 01		VIGENCIA FISCAL: 2023											
RUBRO PRESUPUESTAL		APROPIACIÓN						TOTAL COMPROMISOS		EJEC PRESUP 11=10/8	AUTORIZACIÓN DE GIRO		EJEC AUTO GIRO % 14=13/8
CÓDIGO 1	NOMBRE 2	INICIAL 3	MODIFICACIONES		VIGENTE 6=(3+5)	SUSPENSIÓN 7	DISPONIBLE 8=(6-7)	MES 9	ACUMULADO 10		MES 12	ACUMULADO 13	
			MES 4	ACUMULADO 5									
O2180502	Intereses de Mora	0	-19.773.413	60.226.587	60.226.587	0	60.226.587	0	0	0,00%	0	0	0,00%
O23	INVERSION	178.412.484.000	0	0	178.412.484.000	0	178.412.484.000	2.339.583.244	149.823.941.775	83,98%	10.702.192.773	97.737.079.211	54,78%
O2301	DIRECTA	178.412.484.000	0	0	178.412.484.000	0	178.412.484.000	2.339.583.244	149.823.941.775	83,98%	10.702.192.773	97.737.079.211	54,78%
O230116	Un Nuevo Contrato Social y Ambiental para la Bogotá del Siglo XXI	178.412.484.000	0	0	178.412.484.000	0	178.412.484.000	2.339.583.244	149.823.941.775	83,98%	10.702.192.773	97.737.079.211	54,78%
O23011601	Hacer un nuevo contrato social con igualdad de oportunidades para la inclusión social, productiva y política	14.945.394.000	455.000.000	909.949.761	15.855.343.761	0	15.855.343.761	454.753.370	15.143.959.636	95,51%	1.102.647.330	12.661.996.217	79,86%
O2301160122	Transformación cultural para la conciencia ambiental y el cuidado de la fauna doméstica	11.086.660.000	455.000.000	455.000.000	11.541.660.000	0	11.541.660.000	343.538.599	11.279.297.179	97,73%	605.916.324	10.335.312.305	89,55%
O2301160122000007657	Transformación cultural ambiental a partir de estrategias de educación, participación y comunicación en Bogotá	11.086.660.000	455.000.000	455.000.000	11.541.660.000	0	11.541.660.000	343.538.599	11.279.297.179	97,73%	605.916.324	10.335.312.305	89,55%
O2301160123	Bogotá rural	3.858.734.000	0	454.949.761	4.313.683.761	0	4.313.683.761	111.214.771	3.864.662.457	89,59%	496.731.006	2.326.683.912	53,94%
O2301160123000007780	Aportes de visión ambiental a la construcción del territorio rural distrital en Bogotá	3.858.734.000	0	454.949.761	4.313.683.761	0	4.313.683.761	111.214.771	3.864.662.457	89,59%	496.731.006	2.326.683.912	53,94%
O23011602	Cambiar nuestros hábitos de vida para reverdecir a Bogotá y adaptarnos y mitigar la crisis climática	120.035.992.000	-170.642.720	-625.592.481	119.410.399.519	0	119.410.399.519	1.466.636.734	98.051.190.384	82,11%	7.553.076.042	52.901.154.694	44,30%
O2301160227	Cambio cultural para la gestión de la crisis climática	4.845.293.000	-88.947.000	-88.947.000	4.756.346.000	0	4.756.346.000	35.395.000	4.199.569.000	88,29%	341.110.832	2.907.610.406	61,13%
O2301160227000007794	Fortalecimiento de la gestión ambiental sectorial, el ecourbanismo y cambio climático en el D.C. Bogotá	4.845.293.000	-88.947.000	-88.947.000	4.756.346.000	0	4.756.346.000	35.395.000	4.199.569.000	88,29%	341.110.832	2.907.610.406	61,13%
O2301160228	Bogotá protectora de sus recursos naturales	73.975.591.000	64.800.000	-390.149.761	73.585.441.239	0	73.585.441.239	873.112.095	56.562.253.178	76,87%	3.381.971.448	22.615.144.015	30,73%
O2301160228000007769	Implementación de intervenciones para la restauración y mantenimiento de áreas de la Estructura Ecológica Principal, Cerros Orientales y otras áreas de interés ambiental de Bogotá	39.475.813.000	-111.069.334	-600.735.349	38.875.077.651	0	38.875.077.651	53.476.328	35.172.695.268	90,48%	644.415.324	6.319.786.155	16,26%
O2301160228000007811	Implementación de estrategias integrales que conlleven a la conservación de áreas con alto valor ecosistémico en Bogotá	16.199.388.000	-2.874.729.086	-6.466.265.973	9.733.122.027	0	9.733.122.027	0	2.542.151.000	26,12%	235.675.460	1.894.539.671	19,46%
O2301160228000007814	Fortalecimiento de la administración y monitoreo áreas protegidas y otras de interés ambiental para disminuir la vulnerabilidad de los ecosistemas frente alteraciones naturales y antrópicas en Bogotá	18.300.390.000	3.050.598.420	6.676.851.561	24.977.241.561	0	24.977.241.561	819.635.767	18.847.406.910	75,46%	2.501.880.664	14.400.818.189	57,66%



SISTEMA DE PRESUPUESTO DISTRITAL
SECRETARIA DISTRITAL DE HACIENDA - DIRECCIÓN DISTRITAL DE PRESUPUESTO
EJECUCIÓN PRESUPUESTO
INFORME DE EJECUCIÓN DEL PRESUPUESTO DE GASTOS E INVERSIONES

1/12/2023
9:15:46


ENTIDAD: 0126 SECRETARÍA DISTRITAL DE AMBIENTE		MES: NOVIEMBRE											
UNIDAD EJECUTORA: UNIDAD EJECUTORA 01		VIGENCIA FISCAL: 2023											
RUBRO PRESUPUESTAL		APROPIACIÓN						TOTAL COMPROMISOS		EJEC PRESUP 11=10/8	AUTORIZACIÓN DE GIRO		EJEC AUTO GIRO % 14=13/8
CÓDIGO 1	NOMBRE 2	INICIAL 3	MODIFICACIONES		VIGENTE 6=(3+5)	SUSPENSIÓN 7	DISPONIBLE 8=(6-7)	MES 9	ACUMULADO 10		MES 12	ACUMULADO 13	
			MES 4	ACUMULADO 5									
O2301160229	Asentamientos y entornos protectores	3.573.940.000	-436.481.000	-436.481.000	3.137.459.000	0	3.137.459.000	19.088.000	3.026.643.867	96,47%	305.980.516	2.314.838.546	73,78%
O23011602290000007743	Control, evaluación y seguimiento a predios de sitios contaminados, suelos degradados y pasivos ambientales para el diagnóstico de las condiciones del suelo y el acuífero somero en Bogotá	3.573.940.000	-436.481.000	-436.481.000	3.137.459.000	0	3.137.459.000	19.088.000	3.026.643.867	96,47%	305.980.516	2.314.838.546	73,78%
O2301160233	Más árboles y más y mejor espacio público	4.914.337.000	71.556.280	71.556.280	4.985.893.280	0	4.985.893.280	37.155.601	4.676.905.934	93,80%	509.333.068	3.582.720.582	71,86%
O23011602330000007710	Control a los factores de deterioro del arbolado urbano y la flora en Bogotá	4.914.337.000	71.556.280	71.556.280	4.985.893.280	0	4.985.893.280	37.155.601	4.676.905.934	93,80%	509.333.068	3.582.720.582	71,86%
O2301160234	Bogotá protectora de los animales	5.115.459.000	0	0	5.115.459.000	0	5.115.459.000	20.595.489	4.997.388.492	97,69%	404.286.236	3.132.995.327	61,25%
O23011602340000007711	Control a los factores de deterioro del recurso fauna silvestre en Bogotá	5.115.459.000	0	0	5.115.459.000	0	5.115.459.000	20.595.489	4.997.388.492	97,69%	404.286.236	3.132.995.327	61,25%
O2301160235	Manejo y prevención de contaminación	12.385.882.000	0	0	12.385.882.000	0	12.385.882.000	285.458.381	10.044.965.482	81,10%	1.031.891.385	7.293.865.490	58,89%
O23011602350000007778	Control a los factores de deterioro de calidad del aire, acústica y visual del Distrito Capital, Bogotá	12.385.882.000	0	0	12.385.882.000	0	12.385.882.000	285.458.381	10.044.965.482	81,10%	1.031.891.385	7.293.865.490	58,89%
O2301160236	Manejo y saneamiento de los cuerpos de agua	10.163.828.000	0	0	10.163.828.000	0	10.163.828.000	47.416.334	9.443.664.664	92,91%	1.060.758.706	6.951.523.643	68,39%
O23011602360000007789	Diseño, formulación e implementación de un programa de monitoreo, evaluación, control y seguimiento sobre el Recurso Hídrico del Distrito Capital Bogotá.	10.163.828.000	0	0	10.163.828.000	0	10.163.828.000	47.416.334	9.443.664.664	92,91%	1.060.758.706	6.951.523.643	68,39%
O2301160238	Ecoeficiencia, reciclaje, manejo de residuos e inclusión de la población recicladora	5.061.662.000	218.429.000	218.429.000	5.280.091.000	0	5.280.091.000	148.415.834	5.099.799.767	96,59%	517.743.851	4.102.456.685	77,70%
O23011602380000007702	Control, evaluación, seguimiento y promoción a la cadena de gestión de residuos Bogotá	5.061.662.000	218.429.000	218.429.000	5.280.091.000	0	5.280.091.000	148.415.834	5.099.799.767	96,59%	517.743.851	4.102.456.685	77,70%
O23011605	Construir Bogotá Región con gobierno abierto, transparente y ciudadanía consciente	43.431.098.000	-284.357.280	-284.357.280	43.146.740.720	0	43.146.740.720	418.193.140	36.628.791.755	84,89%	2.046.469.401	32.173.928.300	74,57%
O2301160552	Integración regional, distrital y local	5.124.904.000	70.900.000	70.900.000	5.195.804.000	0	5.195.804.000	-46.082.800	4.826.930.572	92,90%	421.118.660	3.933.454.044	75,70%
O23011605520000007805	Fortalecimiento de la planeación ambiental para la sostenibilidad ambiental distrital y regional Bogotá	5.124.904.000	70.900.000	70.900.000	5.195.804.000	0	5.195.804.000	-46.082.800	4.826.930.572	92,90%	421.118.660	3.933.454.044	75,70%
O2301160553	Información para la toma de decisiones	7.616.530.000	-271.185.271	-330.655.671	7.285.874.329	0	7.285.874.329	293.240.107	5.421.788.857	74,42%	635.349.589	4.314.992.097	59,22%
O23011605530000007725	Fortalecimiento al análisis de información transversal de la SDA a través del Centro de Información y Modelamiento Ambiental de Bogotá - CIMAB Bogotá	1.616.530.000	-200.285.271	-200.285.271	1.416.244.729	0	1.416.244.729	80.534.071	1.166.110.689	82,34%	119.835.285	855.996.165	60,44%




SISTEMA DE PRESUPUESTO DISTRITAL
SECRETARIA DISTRITAL DE HACIENDA - DIRECCIÓN DISTRITAL DE PRESUPUESTO
EJECUCIÓN PRESUPUESTO
INFORME DE EJECUCIÓN DEL PRESUPUESTO DE GASTOS E INVERSIONES

1/12/2023
9:15:46

ENTIDAD: 0126 SECRETARÍA DISTRITAL DE AMBIENTE		MES: NOVIEMBRE											
UNIDAD EJECUTORA: UNIDAD EJECUTORA 01		VIGENCIA FISCAL: 2023											
RUBRO PRESUPUESTAL		APROPIACIÓN						TOTAL COMPROMISOS		EJEC PRESUP 11=10/8	AUTORIZACIÓN DE GIRO		EJEC AUTO GIRO % 14=13/8
CÓDIGO 1	NOMBRE 2	INICIAL 3	MODIFICACIONES		VIGENTE 6=(3+5)	SUSPENSIÓN 7	DISPONIBLE 8=(6-7)	MES 9	ACUMULADO 10		MES 12	ACUMULADO 13	
			MES 4	ACUMULADO 5									
O23011605530000007804	Fortalecimiento de la gestión de información ambiental priorizada de la SDA Bogotá	6.000.000.000	-70.900.000	-130.370.400	5.869.629.600	0	5.869.629.600	212.706.036	4.255.678.168	72,50%	515.514.304	3.458.995.932	58,93%
O2301160556	Gestión Pública Efectiva	30.689.664.000	-84.072.009	-24.601.609	30.665.062.391	0	30.665.062.391	171.035.833	26.380.072.326	86,03%	990.001.152	23.925.482.159	78,02%
O23011605560000007699	Implementación de acciones para la obtención de mejores resultados de gestión y desempeño institucional, de la Secretaría Distrital de Ambiente. Bogotá.	3.392.716.000	-254.714.729	-254.714.729	3.138.001.271	0	3.138.001.271	26.331.100	2.927.877.103	93,30%	265.829.203	2.323.140.475	74,03%
O23011605560000007806	Fortalecimiento Jurídico de la Secretaría Distrital de Ambiente. Bogotá	1.398.586.000	0	59.470.400	1.458.056.400	0	1.458.056.400	12.530.200	1.397.256.200	95,83%	132.022.800	1.141.498.001	78,29%
O23011605560000007816	Construcción de espacios de calidad para el Sector Ambiental Bogotá	18.621.802.000	0	0	18.621.802.000	0	18.621.802.000	7.079.000	15.421.066.559	82,81%	31.385.393	15.353.203.025	82,45%
O23011605560000007817	Fortalecimiento y capacidad institucional de la Secretaria Distrital de Ambiente Bogotá	2.870.464.000	0	0	2.870.464.000	0	2.870.464.000	70.747.500	2.220.776.266	77,37%	173.349.333	1.609.361.598	56,07%
O23011605560000007820	Fortalecimiento del trámite sancionatorio ambiental en el marco de la función de vigilancia y control de la Secretaría Distrital de Ambiente en Bogotá	4.406.096.000	170.642.720	170.642.720	4.576.738.720	0	4.576.738.720	54.348.033	4.413.096.198	96,42%	387.414.423	3.498.279.060	76,44%


 ANA LUCIA QUINTERO MOYA

RESPONSABLE DEL PRESUPUESTO



GUIOMAR PATRICIA GIL ARDILA

ORDENADOR DEL GASTO



SISTEMA DE PRESUPUESTO DISTRITAL
SECRETARÍA DISTRITAL DE HACIENDA - DIRECCIÓN DISTRITAL DE PRESUPUESTO
EJECUCIÓN PRESUPUESTO

1/12/2023
9:15:46

INFORME DE EJECUCIÓN DEL PRESUPUESTO DE INVERSIONES DETALLADO POR FUENTES DE FINANCIACIÓN

ENTIDAD: 0126 SECRETARÍA DISTRITAL DE AMBIENTE			MES: NOVIEMBRE											
UNIDAD EJECUTORA: UNIDAD EJECUTORA 01			VIGENCIA FISCAL: 2023											
RUBRO PRESUPUESTAL			APROPIACIÓN						TOTAL COMPROMISOS		EJEC PRESUP 11=10/8	AUTORIZACIÓN DE GIRO		EJEC AUTO GIRO % 14=13/8
CÓDIGO 1	NOMBRE 2	FUENTE Y CONCEPTO	INICIAL 3	MODIFICACIONES		VIGENTE 6=(3+5)	SUSPENSIÓN 7	DISPONIBLE 8=(6-7)	MES 9	ACUMULADO 10		MES 12	ACUMULADO 13	
				MES 4	ACUMULADO 5									
O2	GASTOS		209.929.820.000	2.586.369.000	2.586.369.000	212.516.189.000	0	212.516.189.000	4.099.104.984	177.371.182.980	83,46%	13.110.969.871	122.967.719.483	57,86%
O21	Funcionamiento		31.517.336.000	2.586.369.000	2.586.369.000	34.103.705.000	0	34.103.705.000	1.759.521.740	27.547.241.205	80,77%	2.408.777.098	25.230.640.272	73,98%
O211	Gastos de personal		19.523.161.000	2.586.369.000	1.402.057.300	20.925.218.300	0	20.925.218.300	1.402.719.775	16.500.893.833	78,86%	1.402.578.121	16.406.890.133	78,41%
O21101	Planta de personal permanente		19.523.161.000	2.586.369.000	1.402.057.300	20.925.218.300	0	20.925.218.300	1.402.719.775	16.500.893.833	78,86%	1.402.578.121	16.406.890.133	78,41%
O2110101	Factores constitutivos de salario		14.355.526.000	1.566.331.930	946.135.000	15.301.661.000	0	15.301.661.000	1.056.537.726	12.873.468.695	84,13%	1.056.396.072	12.779.464.995	83,52%
O2110101001	Factores salariales comunes		12.838.567.000	1.566.331.930	922.232.810	13.760.799.810	0	13.760.799.810	1.032.610.859	11.372.669.995	82,65%	1.032.469.205	11.278.666.295	81,96%
O211010100101	Sueldo básico	1-100-F001	7.653.288.000	500.000.000	500.000.000	8.153.288.000	0	8.153.288.000	687.527.661	7.358.394.539	90,25%	687.386.007	7.264.390.839	89,10%
O211010100102	Horas extras, dominicales, festivos y recargos	1-100-F001	117.325.000	0	45.000.000	162.325.000	0	162.325.000	13.116.826	160.645.240	98,97%	13.116.826	160.645.240	98,97%
O211010100103	Gastos de representación	1-100-F001	717.271.000	0	0	717.271.000	0	717.271.000	58.100.716	665.334.528	92,76%	58.100.716	665.334.528	92,76%
O211010100104	Subsidio de alimentación	1-100-F001	2.802.000	0	0	2.802.000	0	2.802.000	250.155	2.366.630	84,46%	250.155	2.366.630	84,46%
O211010100105	Auxilio de transporte	1-100-F001	4.512.000	0	0	4.512.000	0	4.512.000	421.818	4.058.826	89,96%	421.818	4.058.826	89,96%
O211010100107	Bonificación por servicios prestados	1-100-F001	253.827.000	-30.000.000	5.000.000	258.827.000	0	258.827.000	12.122.929	242.811.896	93,81%	12.122.929	242.811.896	93,81%
O211010100108	Prestaciones sociales		1.621.805.000	976.331.930	252.232.810	1.874.037.810	0	1.874.037.810	49.987.138	577.073.144	30,79%	49.987.138	577.073.144	30,79%
O21101010010801	Prima de navidad	1-100-F001	1.095.819.000	771.331.930	59.878.470	1.155.697.470	0	1.155.697.470	0	42.226.569	3,65%	0	42.226.569	3,65%
O21101010010802	Prima de vacaciones	1-100-F001	525.986.000	205.000.000	192.354.340	718.340.340	0	718.340.340	49.987.138	534.846.575	74,46%	49.987.138	534.846.575	74,46%
O211010100109	Prima técnica salarial	1-100-F001	2.467.737.000	120.000.000	120.000.000	2.587.737.000	0	2.587.737.000	211.083.616	2.361.985.192	91,28%	211.083.616	2.361.985.192	91,28%
O2110101002	Factores salariales especiales		1.516.959.000	0	23.902.190	1.540.861.190	0	1.540.861.190	23.926.867	1.500.798.700	97,40%	23.926.867	1.500.798.700	97,40%
O211010100204	Prima semestral	1-100-F001	1.215.001.000	0	23.902.190	1.238.903.190	0	1.238.903.190	0	1.238.281.952	99,95%	0	1.238.281.952	99,95%
O211010100212	Prima de antigüedad		301.958.000	0	0	301.958.000	0	301.958.000	23.926.867	262.516.748	86,94%	23.926.867	262.516.748	86,94%
O21101010021201	Beneficios a los empleados a corto plazo	1-100-F001	301.958.000	0	0	301.958.000	0	301.958.000	23.926.867	262.516.748	86,94%	23.926.867	262.516.748	86,94%
O2110102	Contribuciones inherentes a la nómina		4.944.718.000	951.369.000	251.369.000	5.196.087.000	0	5.196.087.000	312.545.852	3.273.912.516	63,01%	312.545.852	3.273.912.516	63,01%
O2110102001	Aportes a la seguridad social en pensiones		1.382.237.000	0	0	1.382.237.000	0	1.382.237.000	118.268.827	1.198.328.026	86,69%	118.268.827	1.198.328.026	86,69%
O211010200101	Aportes a la seguridad social en pensiones públicas	1-100-F001	984.321.000	0	0	984.321.000	0	984.321.000	85.237.527	862.438.490	87,62%	85.237.527	862.438.490	87,62%
O211010200102	Aportes a la seguridad social en pensiones privadas	1-100-F001	397.916.000	0	0	397.916.000	0	397.916.000	33.031.300	335.889.536	84,41%	33.031.300	335.889.536	84,41%
O2110102002	Aportes a la seguridad social en salud		979.094.000	0	0	979.094.000	0	979.094.000	83.947.427	850.995.126	86,92%	83.947.427	850.995.126	86,92%
O211010200202	Aportes a la seguridad social en salud privada	1-100-F001	979.094.000	0	0	979.094.000	0	979.094.000	83.947.427	850.995.126	86,92%	83.947.427	850.995.126	86,92%
O2110102003	Aportes de cesantías		1.339.622.000	839.369.000	79.369.000	1.418.991.000	0	1.418.991.000	1.541.798	62.969.964	4,44%	1.541.798	62.969.964	4,44%
O211010200301	Aportes de cesantías a fondos públicos	1-100-F001	599.626.000	0	-350.000.000	249.626.000	0	249.626.000	1.541.798	15.578.018	6,24%	1.541.798	15.578.018	6,24%



SISTEMA DE PRESUPUESTO DISTRITAL
SECRETARIA DISTRITAL DE HACIENDA - DIRECCIÓN DISTRITAL DE PRESUPUESTO
EJECUCIÓN PRESUPUESTO

1/12/2023
9:15:46

INFORME DE EJECUCIÓN DEL PRESUPUESTO DE INVERSIONES DETALLADO POR FUENTES DE FINANCIACIÓN

ENTIDAD: 0126 SECRETARÍA DISTRITAL DE AMBIENTE			MES: NOVIEMBRE											
UNIDAD EJECUTORA: UNIDAD EJECUTORA 01			VIGENCIA FISCAL: 2023											
RUBRO PRESUPUESTAL			APROPIACIÓN						TOTAL COMPROMISOS		EJEC PRESUP 11=10/8	AUTORIZACIÓN DE GIRO		EJEC AUTO GIRO % 14=13/8
CÓDIGO 1	NOMBRE 2	FUENTE Y CONCEPTO	INICIAL 3	MODIFICACIONES		VIGENTE 6=(3+5)	SUSPENSIÓN 7	DISPONIBLE 8=(6-7)	MES 9	ACUMULADO 10		MES 12	ACUMULADO 13	
				MES 4	ACUMULADO 5									
O211010200302	Aportes de cesantías a fondos privados	1-100-F001	739.996.000	839.369.000	429.369.000	1.169.365.000	0	1.169.365.000	0	47.391.946	4,05%	0	47.391.946	4,05%
O2110102004	Aportes a cajas de compensación familiar		530.500.000	56.000.000	56.000.000	586.500.000	0	586.500.000	44.357.700	476.068.500	81,17%	44.357.700	476.068.500	81,17%
O211010200401	Compensar	1-100-F001	530.500.000	56.000.000	56.000.000	586.500.000	0	586.500.000	44.357.700	476.068.500	81,17%	44.357.700	476.068.500	81,17%
O2110102005	Aportes generales al sistema de riesgos laborales		55.421.000	0	60.000.000	115.421.000	0	115.421.000	8.962.900	90.236.900	78,18%	8.962.900	90.236.900	78,18%
O211010200502	Aportes generales al sistema de riesgos laborales privados	1-100-F001	55.421.000	0	60.000.000	115.421.000	0	115.421.000	8.962.900	90.236.900	78,18%	8.962.900	90.236.900	78,18%
O2110102006	Aportes al ICBF	1-100-F001	397.872.000	42.000.000	42.000.000	439.872.000	0	439.872.000	33.269.900	357.076.600	81,18%	33.269.900	357.076.600	81,18%
O2110102007	Aportes al SENA	1-100-F001	66.313.000	7.000.000	7.000.000	73.313.000	0	73.313.000	5.551.000	59.578.700	81,27%	5.551.000	59.578.700	81,27%
O2110102008	Aportes a la ESAP	1-100-F001	66.313.000	7.000.000	7.000.000	73.313.000	0	73.313.000	5.551.000	59.578.700	81,27%	5.551.000	59.578.700	81,27%
O2110102009	Aportes a escuelas industriales e institutos técnicos	1-100-F001	127.346.000	0	0	127.346.000	0	127.346.000	11.095.300	119.080.000	93,51%	11.095.300	119.080.000	93,51%
O2110103	Remuneraciones no constitutivas de factor salarial		222.917.000	68.668.070	204.553.300	427.470.300	0	427.470.300	33.636.197	353.512.622	82,70%	33.636.197	353.512.622	82,70%
O2110103001	Prestaciones sociales		42.494.000	28.898.070	164.783.300	207.277.300	0	207.277.300	33.040.932	207.157.517	99,94%	33.040.932	207.157.517	99,94%
O211010300102	Indemnización por vacaciones	1-100-F001	0	28.898.070	164.553.300	164.553.300	0	164.553.300	28.668.070	164.553.300	100,00%	28.668.070	164.553.300	100,00%
O211010300103	Bonificación especial de recreación	1-100-F001	42.494.000	230.000	230.000	42.724.000	0	42.724.000	4.372.862	42.604.217	99,72%	4.372.862	42.604.217	99,72%
O2110103005	Reconocimiento por permanencia en el servicio público - Bogotá D.C.	1-100-F001	173.152.000	40.000.000	40.000.000	213.152.000	0	213.152.000	0	140.316.401	65,83%	0	140.316.401	65,83%
O2110103068	Prima secretarial	1-100-F001	7.271.000	-230.000	-230.000	7.041.000	0	7.041.000	595.265	6.038.704	85,76%	595.265	6.038.704	85,76%
O212	Adquisición de bienes y servicios		11.992.175.000	19.773.413	1.048.629.171	13.040.804.171	0	13.040.804.171	356.801.965	10.968.891.430	84,11%	1.006.198.977	8.746.294.197	67,07%
O21201	Adquisición de activos no financieros		0	16.000.000	16.000.000	16.000.000	0	16.000.000	0	0	0,00%	0	0	0,00%
O2120101	Activos fijos		0	16.000.000	16.000.000	16.000.000	0	16.000.000	0	0	0,00%	0	0	0,00%
O2120101003	Maquinaria y equipo		0	16.000.000	16.000.000	16.000.000	0	16.000.000	0	0	0,00%	0	0	0,00%
O212010100301	Maquinaria para uso general		0	16.000.000	16.000.000	16.000.000	0	16.000.000	0	0	0,00%	0	0	0,00%
O21201010030106	Otras máquinas para usos generales y sus partes y piezas	1-100-F001	0	16.000.000	16.000.000	16.000.000	0	16.000.000	0	0	0,00%	0	0	0,00%
O21202	Adquisiciones diferentes de activos		11.992.175.000	3.773.413	1.032.629.171	13.024.804.171	0	13.024.804.171	356.801.965	10.968.891.430	84,22%	1.006.198.977	8.746.294.197	67,15%
O2120201	Materiales y suministros		529.293.000	3.773.413	147.724.870	677.017.870	0	677.017.870	41.997.369	585.322.410	86,46%	44.472.496	356.917.806	52,72%
O2120201002	Productos alimenticios, bebidas y tabaco; textiles, prendas de vestir y productos de cuero		45.335.000	0	32.315.727	77.650.727	0	77.650.727	0	47.879.459	61,66%	9.189.559	30.486.371	39,26%



SISTEMA DE PRESUPUESTO DISTRITAL
SECRETARIA DISTRITAL DE HACIENDA - DIRECCIÓN DISTRITAL DE PRESUPUESTO
EJECUCIÓN PRESUPUESTO

1/12/2023
9:15:46

INFORME DE EJECUCIÓN DEL PRESUPUESTO DE INVERSIONES DETALLADO POR FUENTES DE FINANCIACIÓN

ENTIDAD: 0126 SECRETARÍA DISTRITAL DE AMBIENTE			MES: NOVIEMBRE											
UNIDAD EJECUTORA: UNIDAD EJECUTORA 01			VIGENCIA FISCAL: 2023											
RUBRO PRESUPUESTAL			APROPIACIÓN					TOTAL COMPROMISOS		EJEC PRESUP 11=10/8	AUTORIZACIÓN DE GIRO		EJEC AUTO GIRO % 14=13/8	
CÓDIGO 1	NOMBRE 2	FUENTE Y CONCEPTO	INICIAL 3	MODIFICACIONES		VIGENTE 6=(3+5)	SUSPENSIÓN 7	DISPONIBLE 8=(6-7)	MES 9		ACUMULADO 10	MES 12		ACUMULADO 13
				MES 4	ACUMULADO 5									
O212020100203	Productos de molinería, almidones y productos derivados del almidón; otros productos alimenticios		34.923.000	0	26.500.000	61.423.000	0	61.423.000	0	34.922.428	56,86%	8.437.691	20.797.941	33,86%
O2120201002032352002	Azúcar en cubos	1-100-F001	8.369.000	0	6.000.000	14.369.000	0	14.369.000	0	8.369.000	58,24%	1.632.019	5.840.692	40,65%
O2120201002032381302	Café molido	1-100-F001	11.857.000	0	14.000.000	25.857.000	0	25.857.000	0	11.857.000	45,86%	3.427.455	9.005.470	34,83%
O2120201002032399921	Productos aromáticos diversos	1-100-F001	4.154.000	0	4.500.000	8.654.000	0	8.654.000	0	4.154.000	48,00%	0	701.796	8,11%
O2120201002032399922	Concentrados de frutas empacados para preparación de sorbetes y similares	1-100-F001	10.543.000	0	2.000.000	12.543.000	0	12.543.000	0	10.542.428	84,05%	3.378.217	5.249.983	41,86%
O212020100207	Artículos textiles (excepto prendas de vestir)		7.712.000	0	1.180.600	8.892.600	0	8.892.600	0	5.621.904	63,22%	751.868	3.680.177	41,38%
O2120201002072712009	Accesorios de tejidos de fibras artificiales o sintéticas para baños	1-100-F001	108.000	0	400.000	508.000	0	508.000	0	108.000	21,26%	35.095	108.000	21,26%
O2120201002072712010	Toallas	1-100-F001	335.000	0	500.000	835.000	0	835.000	0	335.000	40,12%	0	335.000	40,12%
O2120201002072712011	Accesorios para baño de tejidos esponjosos de algodón	1-100-F001	1.844.000	0	700.000	2.544.000	0	2.544.000	0	1.844.000	72,48%	577.828	877.137	34,48%
O2120201002072719002	Estandartes y banderas	1-100-F001	3.000.000	0	-1.619.400	1.380.600	0	1.380.600	0	909.904	65,91%	0	909.904	65,91%
O2120201002072719004	Tapabocas y otras prendas de ropa médica	1-100-F001	587.000	0	150.000	737.000	0	737.000	0	587.000	79,65%	0	376.805	51,13%
O2120201002072719009	Paños absorbentes desechables para uso doméstico	1-100-F001	282.000	0	450.000	732.000	0	732.000	0	282.000	38,52%	36.351	282.000	38,52%
O2120201002072719097	Artículos de algodón y sus mezclas n.c.p.	1-100-F001	315.000	0	0	315.000	0	315.000	0	315.000	100,00%	0	315.000	100,00%
O2120201002072732007	Mechas para trapero	1-100-F001	1.241.000	0	600.000	1.841.000	0	1.841.000	0	1.241.000	67,41%	102.594	476.331	25,87%
O212020100208	Tejido de punto o ganchillo; prendas de vestir		2.200.000	0	2.568.156	4.768.156	0	4.768.156	0	4.768.156	100,00%	0	3.955.330	82,95%
O2120201002082822404	Blusas de fibras artificiales y sintéticas en tejido de punto, para mujer	1-100-F001	200.000	0	340.000	540.000	0	540.000	0	540.000	100,00%	0	486.000	90,00%
O2120201002082823101	Vestidos de paño para hombre	1-100-F001	500.000	0	340.550	840.550	0	840.550	0	840.550	100,00%	0	642.158	76,40%
O2120201002082823109	Pantalones de paño para hombre	1-100-F001	400.000	0	250.000	650.000	0	650.000	0	650.000	100,00%	0	496.583	76,40%
O2120201002082823213	Camisas de tejidos planos de fibras artificiales y sintéticas para hombre	1-100-F001	200.000	0	200.000	400.000	0	400.000	0	400.000	100,00%	0	305.589	76,40%
O2120201002082823301	Vestidos de paño para mujer	1-100-F001	500.000	0	847.606	1.347.606	0	1.347.606	0	1.347.606	100,00%	0	1.143.000	84,82%
O2120201002082823309	Pantalones o slaks de paño, para mujer	1-100-F001	400.000	0	590.000	990.000	0	990.000	0	990.000	100,00%	0	882.000	89,09%
O212020100209	Cuero y productos de cuero; calzado		500.000	0	2.066.971	2.566.971	0	2.566.971	0	2.566.971	100,00%	0	2.052.923	79,97%
O2120201002092933001	Calzado de cuero para hombre	1-100-F001	250.000	0	688.205	938.205	0	938.205	0	938.205	100,00%	0	711.923	75,88%
O2120201002092933003	Calzado de cuero para mujer	1-100-F001	250.000	0	1.378.766	1.628.766	0	1.628.766	0	1.628.766	100,00%	0	1.341.000	82,33%
O2120201003	Otros bienes transportables (excepto productos metálicos, maquinaria y equipo)		397.113.000	3.773.413	95.182.691	492.295.691	0	492.295.691	42.002.200	432.367.330	87,83%	17.358.162	238.685.221	48,48%



SISTEMA DE PRESUPUESTO DISTRITAL
SECRETARÍA DISTRITAL DE HACIENDA - DIRECCIÓN DISTRITAL DE PRESUPUESTO
EJECUCIÓN PRESUPUESTO

1/12/2023
9:15:46

INFORME DE EJECUCIÓN DEL PRESUPUESTO DE INVERSIONES DETALLADO POR FUENTES DE FINANCIACIÓN

ENTIDAD: 0126 SECRETARÍA DISTRITAL DE AMBIENTE			MES: NOVIEMBRE											
UNIDAD EJECUTORA: UNIDAD EJECUTORA 01			VIGENCIA FISCAL: 2023											
RUBRO PRESUPUESTAL			APROPIACIÓN						TOTAL COMPROMISOS		EJEC PRESUP 11=10/8	AUTORIZACIÓN DE GIRO		EJEC AUTO GIRO % 14=13/8
CÓDIGO 1	NOMBRE 2	FUENTE Y CONCEPTO	INICIAL 3	MODIFICACIONES		VIGENTE 6=(3+5)	SUSPENSIÓN 7	DISPONIBLE 8=(6-7)	MES 9	ACUMULADO 10		MES 12	ACUMULADO 13	
				MES 4	ACUMULADO 5									
O212020100301	Productos de madera, corcho, cestería y espartería		1.100.000	0	-700.000	400.000	0	400.000	0	100.000	25,00%	0	100.000	25,00%
O2120201003013191499	Artículos de madera n.c.p.	1-100-F001	1.100.000	0	-700.000	400.000	0	400.000	0	100.000	25,00%	0	100.000	25,00%
O212020100302	Pasta o pulpa, papel y productos de papel; impresos y artículos similares		96.760.000	0	26.910.226	123.670.226	0	123.670.226	-7.572.945	104.199.437	84,26%	4.927.970	93.708.884	75,77%
O2120201003023212901	Papel bond	1-100-F001	34.999.000	0	1.858.000	36.857.000	0	36.857.000	-7.537.134	29.319.866	79,55%	0	29.319.866	79,55%
O2120201003023214815	Papel térmico o termosensible	1-100-F001	5.548.000	0	-4.548.000	1.000.000	0	1.000.000	-32.942	967.058	96,71%	0	967.058	96,71%
O2120201003023215302	Cajas de cartón acanalado	1-100-F001	3.950.000	0	-1.150.000	2.800.000	0	2.800.000	-2.869	2.797.131	99,90%	0	2.797.131	99,90%
O2120201003023215317	Fólderes	1-100-F001	0	0	36.418.466	36.418.466	0	36.418.466	0	36.418.466	100,00%	0	36.418.466	100,00%
O2120201003023219202	Sobres de manila	1-100-F001	1.326.000	0	-1.326.000	0	0	0	0	0	0,00%	0	0	0,00%
O2120201003023219302	Papel sanitario fraccionado	1-100-F001	17.860.000	0	7.000.000	24.860.000	0	24.860.000	0	17.859.656	71,84%	1.392.803	14.163.036	56,97%
O2120201003023219304	Toallas de papel	1-100-F001	15.580.000	0	4.000.000	19.580.000	0	19.580.000	0	15.580.000	79,57%	3.512.808	8.948.683	45,70%
O2120201003023219305	Servilletas de papel	1-100-F001	91.000	0	200.000	291.000	0	291.000	0	91.000	31,27%	0	91.000	31,27%
O2120201003023219907	Vasos de papel o cartón	1-100-F001	146.000	0	300.000	446.000	0	446.000	0	146.000	32,74%	0	146.000	32,74%
O2120201003023219921	Tapas de cartón	1-100-F001	15.317.000	0	-15.317.000	0	0	0	0	0	0,00%	0	0	0,00%
O2120201003023219923	Filtros de papel y cartón	1-100-F001	321.000	0	200.000	521.000	0	521.000	0	321.000	61,61%	22.359	158.384	30,40%
O2120201003023219997	Artículos n.c.p. de cartón y papel	1-100-F001	1.500.000	0	-603.240	896.760	0	896.760	0	699.260	77,98%	0	699.260	77,98%
O2120201003023270101	Libretas y análogos	1-100-F001	122.000	0	-122.000	0	0	0	0	0	0,00%	0	0	0,00%
O212020100303	Productos de hornos de coque; productos de refinación de petróleo y combustible nuclear		37.958.000	804.245	39.694.658	77.652.658	0	77.652.658	0	76.651.966	98,71%	7.022.523	53.582.772	69,00%
O2120201003033331101	Gasolina motor corriente	1-100-F001	15.000.000	0	44.889.413	59.889.413	0	59.889.413	0	59.889.413	100,00%	6.067.645	47.386.881	79,12%
O2120201003033336103	Diésel oil ACPM (fuel gas gasoil marine gas)	1-100-F001	17.999.000	0	-5.999.000	12.000.000	0	12.000.000	0	12.000.000	100,00%	451.508	4.701.403	39,18%
O2120201003033337005	Otros productos de refinación	1-100-F001	41.000	0	0	41.000	0	41.000	0	40.308	98,31%	0	40.308	98,31%
O2120201003033338002	Aceites lubricantes en bruto-básicos	1-100-F001	4.918.000	804.245	804.245	5.722.245	0	5.722.245	0	4.722.245	82,52%	503.370	1.454.180	25,41%
O212020100304	Químicos básicos		27.068.000	0	688.000	27.756.000	0	27.756.000	0	26.755.564	96,40%	236.906	1.473.145	5,31%
O2120201003043413903	Alcohol propílico y alcohol isopropílico	1-100-F001	3.556.000	0	1.000.000	4.556.000	0	4.556.000	0	3.555.564	78,04%	236.906	1.256.861	27,59%
O2120201003043423198	Elementos químicos n.c.p.	1-100-F001	23.200.000	0	0	23.200.000	0	23.200.000	0	23.200.000	100,00%	0	216.284	0,93%
O2120201003043479098	Material plástico n.c.p.	1-100-F001	312.000	0	-312.000	0	0	0	0	0	0,00%	0	0	0,00%
O212020100305	Otros productos químicos; fibras artificiales (o fibras industriales hechas por el hombre)		38.428.000	0	20.088.000	58.516.000	0	58.516.000	3.613.092	38.026.232	64,98%	2.867.256	15.542.350	26,56%
O2120201003053532101	Jabones en pasta para lavar	1-100-F001	1.235.000	0	2.000.000	3.235.000	0	3.235.000	0	1.235.000	38,18%	146.153	685.268	21,18%



SISTEMA DE PRESUPUESTO DISTRITAL
SECRETARÍA DISTRITAL DE HACIENDA - DIRECCIÓN DISTRITAL DE PRESUPUESTO
EJECUCIÓN PRESUPUESTO

1/12/2023
9:15:46

INFORME DE EJECUCIÓN DEL PRESUPUESTO DE INVERSIONES DETALLADO POR FUENTES DE FINANCIACIÓN

ENTIDAD: 0126 SECRETARÍA DISTRITAL DE AMBIENTE			MES: NOVIEMBRE											
UNIDAD EJECUTORA: UNIDAD EJECUTORA 01			VIGENCIA FISCAL: 2023											
RUBRO PRESUPUESTAL			APROPIACIÓN					TOTAL COMPROMISOS		EJEC PRESUP 11=10/8	AUTORIZACIÓN DE GIRO		EJEC AUTO GIRO % 14=13/8	
CÓDIGO 1	NOMBRE 2	FUENTE Y CONCEPTO	INICIAL 3	MODIFICACIONES		VIGENTE 6=(3+5)	SUSPENSIÓN 7	DISPONIBLE 8=(6-7)	MES 9		ACUMULADO 10	MES 12		ACUMULADO 13
				MES 4	ACUMULADO 5									
O2120201003053532102	Jabones en polvo para lavar	1-100-F001	378.000	0	0	378.000	0	378.000	0	378.000	100,00%	0	365.662	96,74%
O2120201003053532105	Jabones de tocador	1-100-F001	9.435.000	0	3.000.000	12.435.000	0	12.435.000	0	9.434.140	75,87%	202.962	2.329.899	18,74%
O2120201003053532106	Jabones medicinales	1-100-F001	9.000.000	0	0	9.000.000	0	9.000.000	0	9.000.000	100,00%	677.498	2.272.303	25,25%
O2120201003053532201	Detergentes en polvo	1-100-F001	903.000	0	1.500.000	2.403.000	0	2.403.000	0	903.000	37,58%	143.409	872.421	36,31%
O2120201003053532202	Detergentes líquidos	1-100-F001	1.053.000	0	1.000.000	2.053.000	0	2.053.000	0	1.053.000	51,29%	149.796	1.013.386	49,36%
O2120201003053532203	Detergentes sólidos	1-100-F001	210.000	0	0	210.000	0	210.000	0	210.000	100,00%	0	210.000	100,00%
O2120201003053532204	Preparaciones para limpiar vidrios	1-100-F001	516.000	0	750.000	1.266.000	0	1.266.000	0	516.000	40,76%	86.131	407.636	32,20%
O2120201003053532205	Líquidos para lavar en seco	1-100-F001	274.000	0	0	274.000	0	274.000	0	274.000	100,00%	0	274.000	100,00%
O2120201003053532206	Preparaciones para desmanchar artículos textiles	1-100-F001	226.000	0	300.000	526.000	0	526.000	0	226.000	42,97%	0	226.000	42,97%
O2120201003053532207	Preparaciones para limpieza de artículos de material plástico	1-100-F001	1.512.000	0	0	1.512.000	0	1.512.000	0	1.512.000	100,00%	108.800	1.286.240	85,07%
O2120201003053532209	Preparaciones desengrasantes para pisos	1-100-F001	1.098.000	0	2.500.000	3.598.000	0	3.598.000	0	1.098.000	30,52%	0	403.973	11,23%
O2120201003053532210	Productos blanqueadores y desmanchadores	1-100-F001	946.000	0	2.500.000	3.446.000	0	3.446.000	0	946.000	27,45%	151.653	627.715	18,22%
O2120201003053532212	Preparaciones para limpieza y desengrase	1-100-F001	3.095.000	0	2.500.000	5.595.000	0	5.595.000	0	3.095.000	55,32%	926.790	1.543.194	27,58%
O2120201003053532213	Preparaciones para limpieza de equipos de oficina	1-100-F001	330.000	0	1.000.000	1.330.000	0	1.330.000	0	330.000	24,81%	0	330.000	24,81%
O2120201003053533102	Purificadores líquidos de ambiente	1-100-F001	1.203.000	0	1.000.000	2.203.000	0	2.203.000	0	1.203.000	54,61%	203.768	633.029	28,73%
O2120201003053533201	Ceras artificiales	1-100-F001	960.000	0	1.000.000	1.960.000	0	1.960.000	0	960.000	48,98%	70.296	489.360	24,97%
O2120201003053542006	Pegantes sintéticos	1-100-F001	1.120.000	0	70.000	1.190.000	0	1.190.000	-343	1.189.657	99,97%	0	725.329	60,95%
O2120201003053544203	Mezclas químicas para extintores	1-100-F001	3.934.000	0	818.000	4.752.000	0	4.752.000	3.616.500	3.616.500	76,10%	0	0	0,00%
O2120201003053549952	Cintas y papeles especiales para corrección y borrado de textos	1-100-F001	0	0	750.000	750.000	0	750.000	-3.065	746.935	99,59%	0	746.935	99,59%
O2120201003053549999	Productos químicos n.c.p.	1-100-F001	1.000.000	0	-600.000	400.000	0	400.000	0	100.000	25,00%	0	100.000	25,00%
O212020100306	Productos de caucho y plástico		114.932.000	2.969.168	45.742.900	160.674.900	0	160.674.900	45.973.156	151.596.910	94,35%	2.006.209	62.929.412	39,17%
O2120201003063611101	Llantas de caucho para automóviles	1-100-F001	17.000.000	2.969.168	-4.000.000	13.000.000	0	13.000.000	0	9.000.000	69,23%	0	0	0,00%
O2120201003063626001	Guantes de caucho	1-100-F001	1.311.000	0	300.000	1.611.000	0	1.611.000	0	1.311.000	81,38%	5.929	125.929	7,82%
O2120201003063627009	Chupas y accesorios de caucho para sanitarios	1-100-F001	38.000	0	100.000	138.000	0	138.000	0	38.000	27,54%	0	38.000	27,54%
O2120201003063627099	Artículos de caucho n.c.p.	1-100-F001	1.500.000	0	-774.100	725.900	0	725.900	0	275.900	38,01%	0	275.900	38,01%
O2120201003063641001	Boisas de material plástico sin impresión	1-100-F001	17.950.000	0	3.500.000	21.450.000	0	21.450.000	0	17.949.744	83,68%	1.967.320	6.725.648	31,36%



SISTEMA DE PRESUPUESTO DISTRITAL
SECRETARÍA DISTRITAL DE HACIENDA - DIRECCIÓN DISTRITAL DE PRESUPUESTO
EJECUCIÓN PRESUPUESTO

1/12/2023
9:15:46

INFORME DE EJECUCIÓN DEL PRESUPUESTO DE INVERSIONES DETALLADO POR FUENTES DE FINANCIACIÓN

ENTIDAD: 0126 SECRETARÍA DISTRITAL DE AMBIENTE			MES: NOVIEMBRE											
UNIDAD EJECUTORA: UNIDAD EJECUTORA 01			VIGENCIA FISCAL: 2023											
RUBRO PRESUPUESTAL			APROPIACIÓN						TOTAL COMPROMISOS		EJEC PRESUP 11=10/8	AUTORIZACIÓN DE GIRO		EJEC AUTO GIRO % 14=13/8
CÓDIGO 1	NOMBRE 2	FUENTE Y CONCEPTO	INICIAL 3	MODIFICACIONES		VIGENTE 6=(3+5)	SUSPENSIÓN 7	DISPONIBLE 8=(6-7)	MES 9	ACUMULADO 10		MES 12	ACUMULADO 13	
				MES 4	ACUMULADO 5									
O2120201003063692007	Cintas pegantes (transparentes)	1-100-F001	0	0	1.000.000	1.000.000	0	1.000.000	-5.625	994.375	99,44%	0	994.375	99,44%
O2120201003063692009	Películas plásticas autoadhesivas (papel contac)	1-100-F001	832.000	0	-332.000	500.000	0	500.000	-6.186	493.814	98,76%	0	493.814	98,76%
O2120201003063694004	Jarras y platones de material plástico	1-100-F001	70.000	0	0	70.000	0	70.000	0	70.000	100,00%	0	0	0,00%
O2120201003063694005	Regaderas y baldes de material plástico	1-100-F001	57.000	0	0	57.000	0	57.000	0	57.000	100,00%	0	0	0,00%
O2120201003063694006	Jaboneras, polveras y similares de material plástico	1-100-F001	121.000	0	0	121.000	0	121.000	0	121.000	100,00%	0	0	0,00%
O2120201003063694016	Recogedores plásticos de basura	1-100-F001	107.000	0	100.000	207.000	0	207.000	0	107.000	51,69%	0	50.000	24,15%
O2120201003063694099	Artículos n.c.p. de material plástico para el hogar	1-100-F001	771.000	0	600.000	1.371.000	0	1.371.000	0	771.000	56,24%	32.960	432.924	31,58%
O2120201003063695003	Artefactos y partes de material plástico para construcción	1-100-F001	20.700.000	0	0	20.700.000	0	20.700.000	0	20.700.000	100,00%	0	70.480	0,34%
O2120201003063699006	Ganchos legajadores plásticos	1-100-F001	0	0	1.400.000	1.400.000	0	1.400.000	-768	1.399.232	99,95%	0	1.399.232	99,95%
O2120201003063699060	Cartuchos plásticos para impresora de computador	1-100-F001	54.475.000	0	43.849.000	98.324.000	0	98.324.000	45.985.735	98.308.845	99,98%	0	52.323.110	53,21%
O212020100307	Vidrio y productos de vidrio y otros productos no metálicos n.c.p.		25.539.000	0	1.000.000	26.539.000	0	26.539.000	0	24.188.324	91,14%	83.566	704.988	2,66%
O2120201003073712999	Artículos n.c.p. de fibra y lana de vidrio	1-100-F001	191.000	0	0	191.000	0	191.000	0	191.000	100,00%	20.135	20.135	10,54%
O2120201003073719104	Botellas de vidrio de un litro y más de capacidad	1-100-F001	593.000	0	0	593.000	0	593.000	0	593.000	100,00%	0	0	0,00%
O2120201003073719305	Vasos y jarros de vidrio	1-100-F001	151.000	0	200.000	351.000	0	351.000	0	151.000	43,02%	0	0	0,00%
O2120201003073719307	Jarras y platones de vidrio	1-100-F001	10.000	0	0	10.000	0	10.000	0	10.000	100,00%	0	10.000	100,00%
O2120201003073719998	Productos de vidrio n.c.p.	1-100-F001	21.500.000	0	-900.000	20.600.000	0	20.600.000	0	20.150.000	97,82%	0	150.000	0,73%
O2120201003073722103	Vajillas de porcelana	1-100-F001	74.000	0	0	74.000	0	74.000	0	74.000	100,00%	0	0	0,00%
O2120201003073722104	Utensilios de porcelana para la mesa y cocina	1-100-F001	2.636.000	0	1.000.000	3.636.000	0	3.636.000	0	2.635.324	72,48%	0	315.336	8,67%
O2120201003073791009	Paños y telas abrasivas para aseo y limpieza	1-100-F001	384.000	0	700.000	1.084.000	0	1.084.000	0	384.000	35,42%	63.431	209.517	19,33%
O212020100308	Muebles; otros bienes transportables n.c.p.		55.328.000	0	-38.241.093	17.086.907	0	17.086.907	-11.103	10.848.897	63,49%	213.732	10.643.670	62,29%
O2120201003083891103	Lapiceros	1-100-F001	520.000	0	134.000	654.000	0	654.000	-461	653.539	99,93%	0	653.539	99,93%
O2120201003083891104	Marcadores de fieltro y similares	1-100-F001	1.768.000	0	-696.000	1.072.000	0	1.072.000	-732	1.071.268	99,93%	0	1.071.268	99,93%
O2120201003083891106	Lápices	1-100-F001	0	0	820.000	820.000	0	820.000	-114	819.886	99,99%	0	819.886	99,99%
O2120201003083891204	Cintas para impresora	1-100-F001	3.178.000	0	322.000	3.500.000	0	3.500.000	-5.533	3.494.467	99,84%	0	3.494.467	99,84%
O2120201003083891205	Fechadores y numeradores	1-100-F001	104.000	0	246.000	350.000	0	350.000	-2.070	347.930	99,41%	0	347.930	99,41%



SISTEMA DE PRESUPUESTO DISTRITAL
SECRETARIA DISTRITAL DE HACIENDA - DIRECCIÓN DISTRITAL DE PRESUPUESTO
EJECUCIÓN PRESUPUESTO

1/12/2023
9:15:46

INFORME DE EJECUCIÓN DEL PRESUPUESTO DE INVERSIONES DETALLADO POR FUENTES DE FINANCIACIÓN

ENTIDAD: 0126 SECRETARÍA DISTRITAL DE AMBIENTE			MES: NOVIEMBRE													
UNIDAD EJECUTORA: UNIDAD EJECUTORA 01			VIGENCIA FISCAL: 2023													
RUBRO PRESUPUESTAL			APROPIACIÓN						TOTAL COMPROMISOS		EJEC PRESUP 11=10/8	AUTORIZACIÓN DE GIRO		EJEC AUTO GIRO % 14=13/8		
CÓDIGO 1	NOMBRE 2	FUENTE Y CONCEPTO	INICIAL 3	MODIFICACIONES		VIGENTE 6=(3+5)	SUSPENSIÓN 7	DISPONIBLE 8=(6-7)	MES 9	ACUMULADO 10		MES 12	ACUMULADO 13			
				MES 4	ACUMULADO 5											
O2120201003083891207	Almohadillas para sellos	1-100-F001	240.000	0	-240.000	0	0	0	0	0	0	0	0,00%	0	0	0,00%
O2120201003083899301	Escobas y cepillos de material plástico	1-100-F001	162.000	0	800.000	962.000	0	962.000	0	162.000	0	162.000	16,84%	0	162.000	16,84%
O2120201003083899302	Escobas	1-100-F001	400.000	0	0	400.000	0	400.000	0	400.000	0	400.000	100,00%	98.481	235.299	58,82%
O2120201003083899303	Cepillos para lavar o fregar	1-100-F001	244.000	0	450.000	694.000	0	694.000	0	244.000	0	244.000	35,16%	76.839	203.474	29,32%
O2120201003083899305	Cepillos para ropa	1-100-F001	33.000	0	0	33.000	0	33.000	0	33.000	0	33.000	100,00%	0	33.000	100,00%
O2120201003083899318	Partes para escobas y cepillos	1-100-F001	275.000	0	200.000	475.000	0	475.000	0	275.000	0	275.000	57,89%	38.412	275.000	57,89%
O2120201003083899997	Artículos n.c.p. para protección	1-100-F001	38.424.000	0	-32.647.093	5.776.907	0	5.776.907	0	1.000.000	0	1.000.000	17,31%	0	1.000.000	17,31%
O2120201003083899998	Artículos n.c.p. para escritorio y oficina	1-100-F001	9.980.000	0	-7.630.000	2.350.000	0	2.350.000	-2.193	2.347.807	0	2.347.807	99,91%	0	2.347.807	99,91%
O2120201004	Productos metálicos y paquetes de software		86.845.000	0	20.226.452	107.071.452	0	107.071.452	-4.831	105.075.621	0	105.075.621	98,14%	17.924.775	87.746.214	81,95%
O212020100402	Productos metálicos elaborados (excepto maquinaria y equipo)		27.645.000	0	-2.301.048	25.343.952	0	25.343.952	-4.831	24.500.121	0	24.500.121	96,67%	0	16.549.998	65,30%
O2120201004024291301	Cuchillos de mesa	1-100-F001	30.000	0	0	30.000	0	30.000	0	30.000	0	30.000	100,00%	0	0	0,00%
O2120201004024291305	Tijeras para artes y oficios	1-100-F001	393.000	0	0	393.000	0	393.000	-3.151	389.849	0	389.849	99,20%	0	389.849	99,20%
O2120201004024291501	Tajalápices de bolsillo	1-100-F001	100.000	0	-100.000	0	0	0	0	0	0	0	0,00%	0	0	0,00%
O2120201004024291601	Tenedores metálicos	1-100-F001	30.000	0	0	30.000	0	30.000	0	30.000	0	30.000	100,00%	0	30.000	100,00%
O2120201004024291602	Cucharas metálicas	1-100-F001	30.000	0	0	30.000	0	30.000	0	30.000	0	30.000	100,00%	0	30.000	100,00%
O2120201004024291603	Cucharitas metálicas	1-100-F001	30.000	0	0	30.000	0	30.000	0	29.000	0	29.000	96,67%	0	29.000	96,67%
O2120201004024294499	Grapas metálicas n.c.p.	1-100-F001	305.000	0	-125.000	180.000	0	180.000	-1.328	178.672	0	178.672	99,26%	0	178.672	99,26%
O2120201004024299502	Clips	1-100-F001	907.000	0	-782.000	125.000	0	125.000	-352	124.648	0	124.648	99,72%	0	124.648	99,72%
O2120201004024299991	Artículos n.c.p. de ferretería y cerrajería	1-100-F001	25.820.000	0	-1.294.048	24.525.952	0	24.525.952	0	23.687.952	0	23.687.952	96,58%	0	15.767.829	64,29%
O212020100405	Maquinaria de oficina, contabilidad e informática		46.800.000	0	23.400.000	70.200.000	0	70.200.000	0	69.648.000	0	69.648.000	99,21%	17.924.775	64.337.571	91,65%
O2120201004054529001	Partes y accesorios para computadores y minicomputadores	1-100-F001	46.800.000	0	23.400.000	70.200.000	0	70.200.000	0	69.648.000	0	69.648.000	99,21%	17.924.775	64.337.571	91,65%
O212020100406	Maquinaria y aparatos eléctricos		12.400.000	0	-872.500	11.527.500	0	11.527.500	0	10.927.500	0	10.927.500	94,80%	0	6.858.645	59,50%
O2120201004064693999	Accesorios eléctricos n.c.p.	1-100-F001	12.400.000	0	-872.500	11.527.500	0	11.527.500	0	10.927.500	0	10.927.500	94,80%	0	6.858.645	59,50%
O2120202	Adquisición de servicios		11.462.882.000	0	884.904.301	12.347.786.301	0	12.347.786.301	314.804.596	10.383.569.020	0	10.383.569.020	84,09%	961.726.481	8.389.376.391	67,94%
O2120202005	Servicios de la construcción		63.000.000	14.000.000	39.300.000	102.300.000	0	102.300.000	30.000.000	30.000.000	0	30.000.000	29,33%	0	0	0,00%
O212020200504	Servicios de construcción		63.000.000	14.000.000	39.300.000	102.300.000	0	102.300.000	30.000.000	30.000.000	0	30.000.000	29,33%	0	0	0,00%
O21202020050406	Servicios de instalaciones		63.000.000	14.000.000	39.300.000	102.300.000	0	102.300.000	30.000.000	30.000.000	0	30.000.000	29,33%	0	0	0,00%



SISTEMA DE PRESUPUESTO DISTRITAL
SECRETARÍA DISTRITAL DE HACIENDA - DIRECCIÓN DISTRITAL DE PRESUPUESTO
EJECUCIÓN PRESUPUESTO

1/12/2023
9:15:46

INFORME DE EJECUCIÓN DEL PRESUPUESTO DE INVERSIONES DETALLADO POR FUENTES DE FINANCIACIÓN

ENTIDAD: 0126 SECRETARÍA DISTRITAL DE AMBIENTE			MES: NOVIEMBRE											
UNIDAD EJECUTORA: UNIDAD EJECUTORA 01			VIGENCIA FISCAL: 2023											
RUBRO PRESUPUESTAL			APROPIACIÓN					TOTAL COMPROMISOS		EJEC PRESUP 11=10/8	AUTORIZACIÓN DE GIRO		EJEC AUTO GIRO % 14=13/8	
CÓDIGO 1	NOMBRE 2	FUENTE Y CONCEPTO	INICIAL 3	MODIFICACIONES		VIGENTE 6=(3+5)	SUSPENSIÓN 7	DISPONIBLE 8=(6-7)	MES 9		ACUMULADO 10	MES 12		ACUMULADO 13
				MES 4	ACUMULADO 5									
O2120202005040654621	Servicios de fontanería y plomería	1-100-F001	0	14.000.000	39.300.000	39.300.000	0	39.300.000	0	0	0	0	0,00%	
O2120202005040654632	Servicios de instalación de ventilación y aire acondicionado	1-100-F001	63.000.000	0	0	63.000.000	0	63.000.000	30.000.000	30.000.000	47,62%	0	0,00%	
O2120202006	Servicios de alojamiento; servicios de suministro de comidas y bebidas; servicios de transporte; y servicios de distribución de electricidad, gas y agua		123.881.000	-727.598	10.051.802	133.932.802	0	133.932.802	0	133.491.000	99,67%	0	111.131.583	82,98%
O212020200604	Servicios de transporte de pasajeros		0	-727.598	10.651.802	10.651.802	0	10.651.802	0	10.510.000	98,67%	0	10.510.000	98,67%
O21202020060464241	Servicios de transporte aéreo de pasajeros, excepto los servicios de aerotaxi	1-100-F001	0	-727.598	10.651.802	10.651.802	0	10.651.802	0	10.510.000	98,67%	0	10.510.000	98,67%
O212020200608	Servicios postales y de mensajería		123.881.000	0	-600.000	123.281.000	0	123.281.000	0	122.981.000	99,76%	0	100.621.583	81,62%
O21202020060868021	Servicios locales de mensajería nacional	1-100-F001	123.881.000	0	-600.000	123.281.000	0	123.281.000	0	122.981.000	99,76%	0	100.621.583	81,62%
O2120202007	Servicios financieros y servicios conexos, servicios inmobiliarios y servicios de leasing		2.769.113.000	138.689.216	-83.134.880	2.685.978.120	0	2.685.978.120	10.850.510	2.159.129.515	80,39%	309.427.421	2.015.743.628	75,05%
O212020200701	Servicios financieros y servicios conexos		749.202.000	-3.723.720	-12.504.620	736.697.380	0	736.697.380	-3.429.490	659.653.607	89,54%	197.637	659.332.600	89,50%
O21202020070103	Servicios de seguros y pensiones (excepto los servicios de reaseguro y de seguridad social de afiliación obligatoria)		748.162.000	-3.723.720	-12.504.620	735.657.380	0	735.657.380	-3.460.326	659.342.047	89,63%	166.801	659.021.040	89,58%
O2120202007010304	Servicios de seguros de salud y de accidentes		25.000.000	0	1.444.600	26.444.600	0	26.444.600	0	25.920.949	98,02%	0	25.920.949	98,02%
O212020200701030471347	Servicio de seguro obligatorio de accidentes de tránsito (SOAT)	1-100-F001	25.000.000	0	1.444.600	26.444.600	0	26.444.600	0	25.920.949	98,02%	0	25.920.949	98,02%
O2120202007010305	Otros servicios de seguros distintos a los seguros de vida (excepto los servicios de reaseguro)		723.162.000	-3.723.720	-13.949.220	709.212.780	0	709.212.780	-3.460.326	633.421.098	89,31%	166.801	633.100.091	89,27%
O212020200701030571351	Servicios de seguros de vehículos automotores	1-100-F001	146.000.000	-3.723.720	-12.504.620	133.495.380	0	133.495.380	0	99.306.527	74,39%	0	99.306.527	74,39%
O212020200701030571354	Servicios de seguros contra incendio, terremoto o sustracción	1-100-F001	205.024.000	0	2.534.620	207.558.620	0	207.558.620	-3.460.326	204.098.294	98,33%	166.801	203.777.287	98,18%
O212020200701030571355	Servicios de seguros generales de responsabilidad civil	1-100-F001	355.049.000	0	-3.979.220	351.069.780	0	351.069.780	0	314.612.363	89,62%	0	314.612.363	89,62%
O212020200701030571359	Otros servicios de seguros distintos de los seguros de vida n.c.p.	1-100-F001	17.089.000	0	0	17.089.000	0	17.089.000	0	15.403.914	90,14%	0	15.403.914	90,14%
O21202020070106	Servicios auxiliares de seguros, pensiones y cesantías		1.040.000	0	0	1.040.000	0	1.040.000	30.836	311.560	29,96%	30.836	311.560	29,96%
O2120202007010671640	Servicios de administración de fondos de pensiones y cesantías	1-100-F001	1.040.000	0	0	1.040.000	0	1.040.000	30.836	311.560	29,96%	30.836	311.560	29,96%
O212020200702	Servicios inmobiliarios		218.000.000	19.867.289	19.867.289	237.867.289	0	237.867.289	14.280.000	224.595.000	94,42%	19.685.121	198.497.047	83,45%



SISTEMA DE PRESUPUESTO DISTRITAL
SECRETARÍA DISTRITAL DE HACIENDA - DIRECCIÓN DISTRITAL DE PRESUPUESTO
EJECUCIÓN PRESUPUESTO

1/12/2023
9:15:46

INFORME DE EJECUCIÓN DEL PRESUPUESTO DE INVERSIONES DETALLADO POR FUENTES DE FINANCIACIÓN

ENTIDAD: 0126 SECRETARÍA DISTRITAL DE AMBIENTE			MES: NOVIEMBRE											
UNIDAD EJECUTORA: UNIDAD EJECUTORA 01			VIGENCIA FISCAL: 2023											
RUBRO PRESUPUESTAL			APROPIACIÓN						TOTAL COMPROMISOS		EJEC PRESUP 11=10/8	AUTORIZACIÓN DE GIRO		EJEC AUTO GIRO % 14=13/8
CÓDIGO 1	NOMBRE 2	FUENTE Y CONCEPTO	INICIAL 3	MODIFICACIONES		VIGENTE 6=(3+5)	SUSPENSIÓN 7	DISPONIBLE 8=(6-7)	MES 9	ACUMULADO 10		MES 12	ACUMULADO 13	
				MES 4	ACUMULADO 5									
O21202020070272111	Servicios de alquiler o arrendamiento con o sin opción de compra, relativos a bienes inmuebles residenciales (vivienda) propios o arrendados	1-100-F001	218.000.000	19.867.289	19.867.289	237.867.289	0	237.867.289	14.280.000	224.595.000	94,42%	19.685.121	198.497.047	83,45%
O212020200703	Servicios de arrendamiento o alquiler sin operario		1.801.911.000	122.545.647	-90.497.549	1.711.413.451	0	1.711.413.451	0	1.274.880.908	74,49%	289.544.663	1.157.913.981	67,66%
O21202020070373124	Servicios de arrendamiento sin opción de compra de computadores sin operario	1-100-F001	1.016.150.000	122.545.647	22.966.442	1.039.116.442	0	1.039.116.442	0	679.134.298	65,36%	59.094.508	605.597.544	58,28%
O21202020070373230	Servicios de arrendamiento sin opción de compra de muebles y otros aparatos domésticos	1-100-F001	24.637.000	0	4.000.000	28.637.000	0	28.637.000	0	24.637.000	86,03%	1.263.536	9.108.442	31,81%
O21202020070373311	Derechos de uso de programas informáticos	1-100-F001	319.297.000	0	308.193.009	627.490.009	0	627.490.009	0	555.109.613	88,47%	228.175.052	528.261.513	84,19%
O21202020070373390	Derechos de uso de otros productos de propiedad intelectual	1-100-F001	441.827.000	0	-425.657.000	16.170.000	0	16.170.000	0	15.999.997	98,95%	1.011.567	14.946.482	92,43%
O2120202008	Servicios prestados a las empresas y servicios de producción		8.233.467.000	-156.412.936	874.604.770	9.108.071.770	0	9.108.071.770	261.957.587	7.768.625.620	85,29%	650.515.881	6.083.893.236	66,80%
O212020200802	Servicios jurídicos y contables		2.238.776.000	107.000.000	28.700.058	2.267.476.058	0	2.267.476.058	20.512.500	2.019.338.000	89,06%	181.251.566	1.702.113.600	75,07%
O21202020080282130	Servicios de documentación y certificación jurídica	1-100-F001	5.000.000	0	-3.000.000	2.000.000	0	2.000.000	0	539.500	26,98%	0	539.500	26,98%
O21202020080282199	Otros servicios jurídicos n.c.p.	1-100-F001	1.562.755.000	38.000.000	-37.299.942	1.525.455.058	0	1.525.455.058	9.030.000	1.351.230.000	88,58%	123.377.733	1.143.908.734	74,99%
O21202020080282221	Servicios de contabilidad	1-100-F001	671.021.000	69.000.000	69.000.000	740.021.000	0	740.021.000	11.482.500	667.568.500	90,21%	57.873.833	557.665.366	75,36%
O212020200803	Servicios profesionales, científicos y técnicos (excepto los servicios de investigación, urbanismo, jurídicos y de contabilidad)		2.935.114.000	81.000.000	31.070.248	2.966.184.248	0	2.966.184.248	43.337.500	2.799.003.142	94,36%	243.705.692	2.074.781.923	69,95%
O21202020080383111	Servicios de consultoría en gestión estratégica	1-100-F001	603.743.000	0	-49.929.752	553.813.248	0	553.813.248	0	491.142.500	88,68%	43.483.000	415.694.599	75,06%
O21202020080383159	Otros servicios de alojamiento y suministro de infraestructura en tecnología de la información (TI)	1-100-F001	1.031.604.000	0	0	1.031.604.000	0	1.031.604.000	0	1.031.603.508	100,00%	93.749.692	689.812.324	66,87%
O21202020080383990	Otros servicios profesionales, técnicos y empresariales n.c.p.	1-100-F001	1.299.767.000	81.000.000	81.000.000	1.380.767.000	0	1.380.767.000	43.337.500	1.276.257.134	92,43%	106.473.000	969.275.000	70,20%
O212020200804	Servicios de telecomunicaciones, transmisión y suministro de información		288.420.000	0	6.096.096	294.516.096	0	294.516.096	22.289.109	232.475.049	78,93%	7.886.639	218.072.579	74,04%
O21202020080484120	Servicios de telefonía fija (acceso)	1-100-F001	184.000.000	0	0	184.000.000	0	184.000.000	14.402.470	159.992.109	86,95%	0	145.589.639	79,12%
O21202020080484190	Otros servicios de telecomunicaciones	1-100-F001	89.000.000	0	0	89.000.000	0	89.000.000	7.351.720	57.688.131	64,82%	7.351.720	57.688.131	64,82%
O21202020080484210	Servicios básicos de Internet	1-100-F001	9.000.000	0	6.096.096	15.096.096	0	15.096.096	0	9.445.617	62,57%	0	9.445.617	62,57%
O21202020080484612	Servicios de transmisión de programas de televisión	1-100-F001	6.420.000	0	0	6.420.000	0	6.420.000	534.919	5.349.192	83,32%	534.919	5.349.192	83,32%
O212020200805	Servicios de soporte		2.052.069.000	-384.284.168	642.115.832	2.694.184.832	0	2.694.184.832	3.046.500	2.052.874.055	76,20%	182.509.822	1.665.193.532	61,81%



SISTEMA DE PRESUPUESTO DISTRITAL
SECRETARÍA DISTRITAL DE HACIENDA - DIRECCIÓN DISTRITAL DE PRESUPUESTO
EJECUCIÓN PRESUPUESTO

1/12/2023
9:15:46

INFORME DE EJECUCIÓN DEL PRESUPUESTO DE INVERSIONES DETALLADO POR FUENTES DE FINANCIACIÓN

ENTIDAD: 0126 SECRETARÍA DISTRITAL DE AMBIENTE			MES: NOVIEMBRE											
UNIDAD EJECUTORA: UNIDAD EJECUTORA 01			VIGENCIA FISCAL: 2023											
RUBRO PRESUPUESTAL			APROPIACIÓN						TOTAL COMPROMISOS		EJEC PRESUP 11=10/8	AUTORIZACIÓN DE GIRO		EJEC AUTO GIRO % 14=13/8
CÓDIGO 1	NOMBRE 2	FUENTE Y CONCEPTO	INICIAL 3	MODIFICACIONES		VIGENTE 6=(3+5)	SUSPENSIÓN 7	DISPONIBLE 8=(6-7)	MES 9	ACUMULADO 10		MES 12	ACUMULADO 13	
				MES 4	ACUMULADO 5									
O21202020080585250	Servicios de protección (guardas de seguridad)	1-100-F001	1.367.154.000	-386.084.168	313.915.832	1.681.069.832	0	1.681.069.832	0	1.367.154.000	81,33%	95.836.156	1.064.116.576	63,30%
O21202020080585330	Servicios de limpieza general	1-100-F001	600.234.000	0	326.400.000	926.634.000	0	926.634.000	0	599.334.000	64,68%	81.406.436	567.811.318	61,28%
O21202020080585951	Servicios de copia y reproducción	1-100-F001	21.000.000	0	0	21.000.000	0	21.000.000	0	20.998.555	99,99%	3.236.230	13.971.138	66,53%
O21202020080585954	Servicios de preparación de documentos y otros servicios especializados de apoyo a oficina	1-100-F001	23.681.000	1.800.000	1.800.000	25.481.000	0	25.481.000	3.046.500	25.387.500	99,63%	2.031.000	19.294.500	75,72%
O21202020080585970	Servicios de mantenimiento y cuidado del paisaje	1-100-F001	40.000.000	0	0	40.000.000	0	40.000.000	0	40.000.000	100,00%	0	0	0,00%
O212020200806	Servicios de apoyo y de operación para la agricultura, la caza, la silvicultura, la pesca, la minería y los servicios públicos	1-100-F001	403.000.000	0	3.705.240	406.705.240	0	406.705.240	28.860.370	365.307.080	89,82%	27.022.860	361.352.810	88,85%
O21202020080686312	Servicios de distribución de electricidad (a comisión o por contrato)	1-100-F001	317.000.000	0	3.705.240	320.705.240	0	320.705.240	24.906.100	300.239.078	93,62%	24.906.100	300.239.078	93,62%
O21202020080686330	Servicios de distribución de agua por tubería (a comisión o por contrato)	1-100-F001	86.000.000	0	0	86.000.000	0	86.000.000	3.954.270	65.068.002	75,66%	2.116.760	61.113.732	71,06%
O212020200807	Servicios de mantenimiento, reparación e instalación (excepto servicios de construcción)	1-100-F001	315.088.000	39.871.232	163.517.296	478.605.296	0	478.605.296	143.911.608	299.528.294	62,58%	8.139.302	62.278.792	13,01%
O2120202008078711099	Servicio de mantenimiento y reparación de otros productos metálicos elaborados n.c.p.	1-100-F001	3.000.000	0	-1.800.000	1.200.000	0	1.200.000	0	300.000	25,00%	0	300.000	25,00%
O21202020080787130	Servicios de mantenimiento y reparación de computadores y equipos periféricos	1-100-F001	0	0	110.000.000	110.000.000	0	110.000.000	0	0	0,00%	0	0	0,00%
O2120202008078714102	Servicio de mantenimiento y reparación de vehículos automóviles	1-100-F001	87.700.000	37.000.000	67.064.888	154.764.888	0	154.764.888	0	98.412.118	63,59%	6.703.686	38.285.852	24,74%
O2120202008078714102	Servicio de mantenimiento y reparación de vehículos automóviles	1-601-F001	0	0	6.969.168	6.969.168	0	6.969.168	0	6.969.168	100,00%	0	6.969.168	100,00%
O2120202008078714199	Servicio de mantenimiento y reparación de vehículos automotores n.c.p.	1-100-F001	4.000.000	0	0	4.000.000	0	4.000.000	0	4.000.000	100,00%	0	2.700.444	67,51%
O2120202008078715202	Servicio de mantenimiento y reparación de motores, transformadores y generadores eléctricos	1-100-F001	130.000.000	0	-100.603.000	29.397.000	0	29.397.000	0	29.397.000	100,00%	0	0	0,00%
O2120202008078715203	Servicio de mantenimiento y reparación de aparatos de distribución y control de la energía eléctrica	1-100-F001	0	0	143.913.608	143.913.608	0	143.913.608	143.911.608	143.911.608	100,00%	0	0	0,00%
O2120202008078715299	Otros servicios de mantenimiento y reparación de maquinaria y aparatos eléctricos n.c.p.	1-100-F001	34.597.000	0	-32.088.600	2.508.400	0	2.508.400	0	948.400	37,81%	0	948.400	37,81%
O2120202008078715699	Servicio de mantenimiento y reparación de máquinas de uso general n.c.p.	1-100-F001	5.000.000	0	-2.710.000	2.290.000	0	2.290.000	0	790.000	34,50%	0	790.000	34,50%
O2120202008078715701	Servicio de mantenimiento y reparación de ascensores	1-100-F001	14.000.000	2.871.232	2.871.232	16.871.232	0	16.871.232	0	14.000.000	82,98%	1.435.616	11.484.928	68,07%



SISTEMA DE PRESUPUESTO DISTRITAL
SECRETARÍA DISTRITAL DE HACIENDA - DIRECCIÓN DISTRITAL DE PRESUPUESTO
EJECUCIÓN PRESUPUESTO

1/12/2023
9:15:46

INFORME DE EJECUCIÓN DEL PRESUPUESTO DE INVERSIONES DETALLADO POR FUENTES DE FINANCIACIÓN

ENTIDAD: 0126 SECRETARÍA DISTRITAL DE AMBIENTE			MES: NOVIEMBRE											
UNIDAD EJECUTORA: UNIDAD EJECUTORA 01			VIGENCIA FISCAL: 2023											
RUBRO PRESUPUESTAL			APROPIACIÓN						TOTAL COMPROMISOS		EJEC PRESUP 11=10/8	AUTORIZACIÓN DE GIRO		EJEC AUTO GIRO % 14=13/8
CÓDIGO 1	NOMBRE 2	FUENTE Y CONCEPTO	INICIAL 3	MODIFICACIONES		VIGENTE 6=(3+5)	SUSPENSIÓN 7	DISPONIBLE 8=(6-7)	MES 9	ACUMULADO 10		MES 12	ACUMULADO 13	
				MES 4	ACUMULADO 5									
O2120202008078715999	Servicio de mantenimiento y reparación de otros equipos n.c.p.	1-100-F001	28.791.000	0	-25.300.000	3.491.000	0	3.491.000	0	0	0	0,00%		
O2120202008078724001	Restauración y reparación de muebles	1-100-F001	3.000.000	0	-1.800.000	1.200.000	0	1.200.000	0	300.000	0	25,00%		
O21202020080787390	Servicios de instalación de otros bienes n.c.p.	1-100-F001	5.000.000	0	-3.000.000	2.000.000	0	2.000.000	0	500.000	0	25,00%		
O212020200809	Otros servicios de fabricación; servicios de edición, impresión y reproducción; servicios de recuperación de materiales		1.000.000	0	-600.000	400.000	0	400.000	0	100.000	0	25,00%		
O2120202008098912203	Servicio de plastificación y laminación	1-100-F001	1.000.000	0	-600.000	400.000	0	400.000	0	100.000	0	25,00%		
O2120202009	Servicios para la comunidad, sociales y personales		273.421.000	0	28.698.440	302.119.440	0	302.119.440	7.545.181	276.938.716	1.055.581	91,67%		
O212020200901	Servicios de la administración pública y otros servicios prestados a la comunidad en general; servicios de seguridad social de afiliación obligatoria		0	0	42.709.353	42.709.353	0	42.709.353	0	38.397.653	0	89,90%		
O21202020090191191	Servicios administrativos relacionados con los trabajadores estatales	1-100-F001	0	0	42.709.353	42.709.353	0	42.709.353	0	38.397.653	0	89,90%		
O212020200902	Servicios de educación		54.552.000	0	19.240.188	73.792.188	0	73.792.188	0	73.792.188	0	100,00%		
O21202020090292102	Servicios de educación preescolar	1-100-F001	0	0	388.349	388.349	0	388.349	0	388.349	0	100,00%		
O21202020090292330	Servicios de educación media académica	1-100-F001	0	0	388.349	388.349	0	388.349	0	388.349	0	100,00%		
O21202020090292340	Servicios de educación media técnica vocacional	1-100-F001	0	0	1.653.216	1.653.216	0	1.653.216	0	1.653.216	0	100,00%		
O21202020090292512	Servicios de educación superior nivel pregrado universitaria	1-100-F001	0	0	2.286.784	2.286.784	0	2.286.784	0	2.286.784	0	100,00%		
O21202020090292521	Servicios de educación superior nivel posgrado en especialización	1-100-F001	0	0	3.495.141	3.495.141	0	3.495.141	0	3.495.141	0	100,00%		
O21202020090292913	Servicios de educación para la formación y el trabajo	1-100-F001	0	0	46.388.349	46.388.349	0	46.388.349	0	46.388.349	0	100,00%		
O21202020090292919	Otros tipos de servicios educativos y de formación, n.c.p.	1-100-F001	54.552.000	0	-35.360.000	19.192.000	0	19.192.000	0	19.192.000	0	100,00%		
O212020200903	Servicios para el cuidado de la salud humana y servicios sociales		40.352.000	0	-28.090.913	12.261.087	0	12.261.087	5.489.600	5.489.600	0	44,77%		
O21202020090393121	Servicios médicos generales	1-100-F001	40.352.000	0	-28.090.913	12.261.087	0	12.261.087	5.489.600	5.489.600	0	44,77%		
O212020200904	Servicios de alcantarillado, recolección, tratamiento y disposición de desechos y otros servicios de saneamiento ambiental		15.438.000	0	0	15.438.000	0	15.438.000	2.055.581	13.460.516	1.055.581	87,19%		
O21202020090494219	Servicios de recolección de otros desechos peligrosos	1-100-F001	2.000.000	0	0	2.000.000	0	2.000.000	1.000.000	1.000.000	0	50,00%		



SISTEMA DE PRESUPUESTO DISTRITAL
SECRETARIA DISTRITAL DE HACIENDA - DIRECCIÓN DISTRITAL DE PRESUPUESTO
EJECUCIÓN PRESUPUESTO

1/12/2023
9:15:46

INFORME DE EJECUCIÓN DEL PRESUPUESTO DE INVERSIONES DETALLADO POR FUENTES DE FINANCIACIÓN

ENTIDAD: 0126 SECRETARÍA DISTRITAL DE AMBIENTE										MES: NOVIEMBRE				
UNIDAD EJECUTORA: UNIDAD EJECUTORA 01										VIGENCIA FISCAL: 2023				
RUBRO PRESUPUESTAL			APROPIACIÓN						TOTAL COMPROMISOS		EJEC PRESUP 11=10/8	AUTORIZACIÓN DE GIRO		EJEC AUTO GIRO % 14=13/8
CÓDIGO 1	NOMBRE 2	FUENTE Y CONCEPTO	INICIAL 3	MODIFICACIONES		VIGENTE 6=(3+5)	SUSPENSIÓN 7	DISPONIBLE 8=(6-7)	MES 9	ACUMULADO 10		MES 12	ACUMULADO 13	
				MES 4	ACUMULADO 5									
O21202020090494239	Servicios generales de recolección de otros desechos	1-100-F001	13.438.000	0	0	13.438.000	0	13.438.000	1.055.581	12.460.516	92,73%	1.055.581	12.460.516	92,73%
O212020200906	Servicios recreativos, culturales y deportivos		163.079.000	0	-5.160.188	157.918.812	0	157.918.812	0	145.798.759	92,33%	0	68.049.138	43,09%
O21202020090696511	Servicios de promoción de eventos deportivos y recreativos	1-100-F001	163.079.000	0	-5.160.188	157.918.812	0	157.918.812	0	145.798.759	92,33%	0	68.049.138	43,09%
O2120202010	Viáticos de los funcionarios en comisión	1-100-F001	0	4.451.318	15.384.169	15.384.169	0	15.384.169	4.451.318	15.384.169	100,00%	727.598	11.660.449	75,80%
O213	Transferencias corrientes		0	0	75.299.942	75.299.942	0	75.299.942	0	75.299.942	100,00%	0	75.299.942	100,00%
O21313	Sentencias y conciliaciones		0	0	75.299.942	75.299.942	0	75.299.942	0	75.299.942	100,00%	0	75.299.942	100,00%
O2131301	Fallos nacionales		0	0	75.299.942	75.299.942	0	75.299.942	0	75.299.942	100,00%	0	75.299.942	100,00%
O2131301001	Sentencias	1-100-F001	0	0	75.299.942	75.299.942	0	75.299.942	0	75.299.942	100,00%	0	75.299.942	100,00%
O218	Gastos por tributos, tasas, contribuciones, multas, sanciones e intereses de mora		2.000.000	-19.773.413	60.382.587	62.382.587	0	62.382.587	0	2.156.000	3,46%	0	2.156.000	3,46%
O21801	Impuestos		2.000.000	0	156.000	2.156.000	0	2.156.000	0	2.156.000	100,00%	0	2.156.000	100,00%
O2180151	Impuesto sobre vehículos automotores	1-100-F001	2.000.000	0	156.000	2.156.000	0	2.156.000	0	2.156.000	100,00%	0	2.156.000	100,00%
O21805	Multas, sanciones e intereses de mora		0	-19.773.413	60.226.587	60.226.587	0	60.226.587	0	0	0,00%	0	0	0,00%
O2180502	Intereses de Mora	1-100-F001	0	-19.773.413	60.226.587	60.226.587	0	60.226.587	0	0	0,00%	0	0	0,00%
O23	INVERSION		178.412.484.000	0	0	178.412.484.000	0	178.412.484.000	2.339.583.244	149.823.941.775	83,98%	10.702.192.773	97.737.079.211	54,78%
O2301	DIRECTA		178.412.484.000	0	0	178.412.484.000	0	178.412.484.000	2.339.583.244	149.823.941.775	83,98%	10.702.192.773	97.737.079.211	54,78%
O230116	Un Nuevo Contrato Social y Ambiental para la Bogotá del Siglo XXI		178.412.484.000	0	0	178.412.484.000	0	178.412.484.000	2.339.583.244	149.823.941.775	83,98%	10.702.192.773	97.737.079.211	54,78%
O23011601	Hacer un nuevo contrato social con igualdad de oportunidades para la inclusión social, productiva y política		14.945.394.000	455.000.000	909.949.761	15.855.343.761	0	15.855.343.761	454.753.370	15.143.959.636	95,51%	1.102.647.330	12.661.996.217	79,86%
O2301160122	Transformación cultural para la conciencia ambiental y el cuidado de la fauna doméstica		11.086.660.000	455.000.000	455.000.000	11.541.660.000	0	11.541.660.000	343.538.599	11.279.297.179	97,73%	605.916.324	10.335.312.305	89,55%
O23011601220000007657	Transformación cultural ambiental a partir de estrategias de educación, participación y comunicación en Bogotá	1-100-F001 O231010200501	65.099.000	-10.512.600	-64.956.000	143.000	0	143.000	0	0	0,00%	0	0	0,00%
O23011601220000007657	Transformación cultural ambiental a partir de estrategias de educación, participación y comunicación en Bogotá	1-100-F001 O2320201003083899997	24.549.000	0	-24.549.000	0	0	0	0	0	0,00%	0	0	0,00%
O23011601220000007657	Transformación cultural ambiental a partir de estrategias de educación, participación y comunicación en Bogotá	1-100-F001 O232020200663391	87.034.000	0	-77.034.000	10.000.000	0	10.000.000	0	10.000.000	100,00%	4.568.850	7.286.400	72,86%
O23011601220000007657	Transformación cultural ambiental a partir de estrategias de educación, participación y comunicación en Bogotá	1-100-F001 O232020200664114	79.094.000	0	-24.549.000	54.545.000	0	54.545.000	0	54.545.000	100,00%	0	54.545.000	100,00%



SISTEMA DE PRESUPUESTO DISTRITAL
SECRETARÍA DISTRITAL DE HACIENDA - DIRECCIÓN DISTRITAL DE PRESUPUESTO
EJECUCIÓN PRESUPUESTO

1/12/2023
9:15:46

INFORME DE EJECUCIÓN DEL PRESUPUESTO DE INVERSIONES DETALLADO POR FUENTES DE FINANCIACIÓN

ENTIDAD: 0126 SECRETARÍA DISTRITAL DE AMBIENTE			MES: NOVIEMBRE											
UNIDAD EJECUTORA: UNIDAD EJECUTORA 01			VIGENCIA FISCAL: 2023											
RUBRO PRESUPUESTAL			APROPIACIÓN					TOTAL COMPROMISOS		EJEC PRESUP 11=10/8	AUTORIZACIÓN DE GIRO		EJEC AUTO GIRO % 14=13/8	
CÓDIGO 1	NOMBRE 2	FUENTE Y CONCEPTO	INICIAL 3	MODIFICACIONES		VIGENTE 6=(3+5)	SUSPENSIÓN 7	DISPONIBLE 8=(6-7)	MES 9		ACUMULADO 10	MES 12		ACUMULADO 13
				MES 4	ACUMULADO 5									
O23011601220000007657	Transformación cultural ambiental a partir de estrategias de educación, participación y comunicación en Bogotá	1-100-F001 O232020200668014	51.329.000	6.695.000	-17.854.000	33.475.000	0	33.475.000	0	26.780.000	80,00%	2.678.000	25.351.733	75,73%
O23011601220000007657	Transformación cultural ambiental a partir de estrategias de educación, participación y comunicación en Bogotá	1-100-F001 O232020200771129	0	-3.000.000	0	0	0	0	-3.000.000	0	#DIV/0	0	0	0,00%
O23011601220000007657	Transformación cultural ambiental a partir de estrategias de educación, participación y comunicación en Bogotá	1-100-F001 O232020200882199	106.548.000	23.646.000	13.014.000	119.562.000	0	119.562.000	17.235.000	113.151.000	94,64%	5.745.000	89.979.500	75,26%
O23011601220000007657	Transformación cultural ambiental a partir de estrategias de educación, participación y comunicación en Bogotá	1-100-F001 O232020200883143	4.895.000.000	-26.605.818	-4.869.605.818	25.394.182	0	25.394.182	0	19.443.240	76,57%	19.443.240	19.443.240	76,57%
O23011601220000007657	Transformación cultural ambiental a partir de estrategias de educación, participación y comunicación en Bogotá	1-100-F001 O232020200883619	0	0	52.547.000	52.547.000	0	52.547.000	0	52.547.000	100,00%	0	49.975.913	95,11%
O23011601220000007657	Transformación cultural ambiental a partir de estrategias de educación, participación y comunicación en Bogotá	1-100-F001 O232020200883913	263.059.000	3.788.499	-41.316.501	221.742.499	0	221.742.499	0	207.131.000	93,41%	19.814.000	167.503.000	75,54%
O23011601220000007657	Transformación cultural ambiental a partir de estrategias de educación, participación y comunicación en Bogotá	1-100-F001 O232020200883990	39.130.000	7.826.000	7.826.000	46.956.000	0	46.956.000	0	39.130.000	83,33%	3.913.000	32.608.333	69,44%
O23011601220000007657	Transformación cultural ambiental a partir de estrategias de educación, participación y comunicación en Bogotá	1-100-F001 O232020200884399	596.110.000	0	-159.709.000	436.401.000	0	436.401.000	0	381.672.240	87,46%	35.754.000	310.507.940	71,15%
O23011601220000007657	Transformación cultural ambiental a partir de estrategias de educación, participación y comunicación en Bogotá	1-100-F001 O232020200885940	139.981.000	8.061.966	-39.755.034	100.225.966	0	100.225.966	2.588.733	86.777.733	86,58%	8.622.000	73.727.466	73,56%
O23011601220000007657	Transformación cultural ambiental a partir de estrategias de educación, participación y comunicación en Bogotá	1-100-F001 O232020200885961	232.155.000	9.616.500	-77.017.500	155.137.500	0	155.137.500	0	145.521.000	93,80%	20.031.700	71.319.700	45,97%
O23011601220000007657	Transformación cultural ambiental a partir de estrategias de educación, participación y comunicación en Bogotá	1-100-F001 O232020200991114	191.147.000	33.634.500	-40.012.500	151.134.500	0	151.134.500	33.634.500	151.134.500	100,00%	11.750.000	107.282.000	70,98%
O23011601220000007657	Transformación cultural ambiental a partir de estrategias de educación, participación y comunicación en Bogotá	1-100-F001 O232020200991119	24.549.000	0	-24.549.000	0	0	0	0	0	0,00%	0	0	0,00%
O23011601220000007657	Transformación cultural ambiental a partir de estrategias de educación, participación y comunicación en Bogotá	1-100-F001 O232020200992919	3.814.180.000	384.122.367	5.870.635.767	9.684.815.767	0	9.684.815.767	293.080.366	9.560.501.466	98,72%	432.837.400	8.943.595.746	92,35%
O23011601220000007657	Transformación cultural ambiental a partir de estrategias de educación, participación y comunicación en Bogotá	1-100-F001 O232020200996131	206.036.000	17.727.586	-28.115.414	177.920.586	0	177.920.586	0	160.193.000	90,04%	14.563.000	131.067.000	73,67%
O23011601220000007657	Transformación cultural ambiental a partir de estrategias de educación, participación y comunicación en Bogotá	1-100-I032 O231010200501	522.000	0	0	522.000	0	522.000	0	0	0,00%	0	0	0,00%



SISTEMA DE PRESUPUESTO DISTRITAL
SECRETARIA DISTRITAL DE HACIENDA - DIRECCIÓN DISTRITAL DE PRESUPUESTO
EJECUCIÓN PRESUPUESTO

1/12/2023
9:15:46

INFORME DE EJECUCIÓN DEL PRESUPUESTO DE INVERSIONES DETALLADO POR FUENTES DE FINANCIACIÓN

ENTIDAD: 0126 SECRETARÍA DISTRITAL DE AMBIENTE			MES: NOVIEMBRE											
UNIDAD EJECUTORA: UNIDAD EJECUTORA 01			VIGENCIA FISCAL: 2023											
RUBRO PRESUPUESTAL			APROPIACIÓN						TOTAL COMPROMISOS		EJEC PRESUP 11=10/8	AUTORIZACIÓN DE GIRO		EJEC AUTO GIRO % 14=13/8
CÓDIGO 1	NOMBRE 2	FUENTE Y CONCEPTO	INICIAL 3	MODIFICACIONES		VIGENTE 6=(3+5)	SUSPENSIÓN 7	DISPONIBLE 8=(6-7)	MES 9	ACUMULADO 10		MES 12	ACUMULADO 13	
				MES 4	ACUMULADO 5									
O23011601220000007657	Transformación cultural ambiental a partir de estrategias de educación, participación y comunicación en Bogotá	1-100-I032 O232020200992919	271.138.000	0	0	271.138.000	0	271.138.000	0	270.770.000	99,86%	26.196.134	251.119.334	92,62%
O2301160123	Bogotá rural		3.858.734.000	0	454.949.761	4.313.683.761	0	4.313.683.761	111.214.771	3.864.662.457	89,59%	496.731.006	2.326.683.912	53,94%
O23011601230000007780	Aportes de visión ambiental a la construcción del territorio rural distrital en Bogotá	1-100-F001 O232020200663391	220.229.000	0	-188.424.989	31.804.011	0	31.804.011	0	31.804.011	100,00%	1.504.800	31.493.700	99,02%
O23011601230000007780	Aportes de visión ambiental a la construcción del territorio rural distrital en Bogotá	1-100-F001 O232020200664114	558.000.000	0	0	558.000.000	0	558.000.000	0	558.000.000	100,00%	42.114.429	265.491.031	47,58%
O23011601230000007780	Aportes de visión ambiental a la construcción del territorio rural distrital en Bogotá	1-100-F001 O232020200883422	0	0	39.681.000	39.681.000	0	39.681.000	0	39.681.000	100,00%	4.409.000	30.569.067	77,04%
O23011601230000007780	Aportes de visión ambiental a la construcción del territorio rural distrital en Bogotá	1-100-F001 O232020200885961	0	0	170.000.000	170.000.000	0	170.000.000	0	170.000.000	100,00%	0	156.950.368	92,32%
O23011601230000007780	Aportes de visión ambiental a la construcción del territorio rural distrital en Bogotá	1-100-F001 O232020200991114	70.521.000	15.180.000	28.149.000	98.670.000	0	98.670.000	0	75.900.000	76,92%	7.590.000	63.250.000	64,10%
O23011601230000007780	Aportes de visión ambiental a la construcción del territorio rural distrital en Bogotá	1-100-F001 O232020200994900	935.033.000	-15.180.000	-99.190.667	835.842.333	0	835.842.333	0	812.083.000	97,16%	84.056.000	646.977.935	77,40%
O23011601230000007780	Aportes de visión ambiental a la construcción del territorio rural distrital en Bogotá	1-100-I004 O232020200882120	0	12.822.000	83.343.000	83.343.000	0	83.343.000	0	64.110.000	76,92%	6.411.000	52.142.800	62,56%
O23011601230000007780	Aportes de visión ambiental a la construcción del territorio rural distrital en Bogotá	1-100-I004 O232020200883422	43.043.000	8.818.000	14.274.000	57.317.000	0	57.317.000	0	44.090.000	76,92%	4.409.000	36.447.733	63,59%
O23011601230000007780	Aportes de visión ambiental a la construcción del territorio rural distrital en Bogotá	1-100-I004 O232020200883990	33.110.000	0	-33.110.000	0	0	0	0	0	0,00%	0	0	0,00%
O23011601230000007780	Aportes de visión ambiental a la construcción del territorio rural distrital en Bogotá	1-100-I004 O232020200991114	48.499.000	23.646.000	105.200.000	153.699.000	0	153.699.000	0	118.230.000	76,92%	11.823.000	101.170.000	65,82%
O23011601230000007780	Aportes de visión ambiental a la construcción del territorio rural distrital en Bogotá	1-100-I004 O232020200991131	1.203.773.000	-155.895.000	264.260.750	1.468.033.750	0	1.468.033.750	108.189.104	1.319.662.779	89,89%	271.736.244	449.177.845	30,60%
O23011601230000007780	Aportes de visión ambiental a la construcción del territorio rural distrital en Bogotá	1-100-I004 O232020200992919	157.685.000	11.067.000	-70.000.000	87.685.000	0	87.685.000	0	67.450.000	76,92%	6.745.000	54.634.500	62,31%
O23011601230000007780	Aportes de visión ambiental a la construcción del territorio rural distrital en Bogotá	1-100-I004 O232020200994900	588.841.000	99.542.000	137.742.000	726.583.000	0	726.583.000	0	560.626.000	77,16%	55.932.533	438.378.933	60,33%
O23011601230000007780	Aportes de visión ambiental a la construcción del territorio rural distrital en Bogotá	1-601-F001 O232020200994900	0	0	3.025.667	3.025.667	0	3.025.667	3.025.667	3.025.667	100,00%	0	0	0,00%
O23011602	Cambiar nuestros hábitos de vida para reverdecer a Bogotá y adaptarnos y mitigar la crisis climática		120.035.992.000	-170.642.720	-625.592.481	119.410.399.519	0	119.410.399.519	1.466.636.734	98.051.190.384	82,11%	7.553.076.042	52.901.154.694	44,30%
O2301160227	Cambio cultural para la gestión de la crisis climática		4.845.293.000	-88.947.000	-88.947.000	4.756.346.000	0	4.756.346.000	35.395.000	4.199.569.000	88,29%	341.110.832	2.907.610.406	61,13%
O23011602270000007794	Fortalecimiento de la gestión ambiental sectorial, el ecourbanismo y cambio climático en el D.C. Bogotá	1-100-F001 O231010200501	4.149.000	-1.000.000	-3.049.000	1.100.000	0	1.100.000	0	1.100.000	100,00%	28.300	733.400	66,67%



SISTEMA DE PRESUPUESTO DISTRITAL
SECRETARIA DISTRITAL DE HACIENDA - DIRECCIÓN DISTRITAL DE PRESUPUESTO
EJECUCIÓN PRESUPUESTO

1/12/2023
9:15:46

INFORME DE EJECUCIÓN DEL PRESUPUESTO DE INVERSIONES DETALLADO POR FUENTES DE FINANCIACIÓN

ENTIDAD: 0126 SECRETARÍA DISTRITAL DE AMBIENTE										MES: NOVIEMBRE				
UNIDAD EJECUTORA: UNIDAD EJECUTORA 01										VIGENCIA FISCAL: 2023				
RUBRO PRESUPUESTAL			APROPIACIÓN						TOTAL COMPROMISOS		EJEC PRESUP 11=10/8	AUTORIZACIÓN DE GIRO		EJEC AUTO GIRO % 14=13/8
CÓDIGO 1	NOMBRE 2	FUENTE Y CONCEPTO	INICIAL 3	MODIFICACIONES		VIGENTE 6=(3+5)	SUSPENSIÓN 7	DISPONIBLE 8=(6-7)	MES 9	ACUMULADO 10		MES 12	ACUMULADO 13	
				MES 4	ACUMULADO 5									
O23011602270000007794	Fortalecimiento de la gestión ambiental sectorial, el ecurbanismo y cambio climático en el D.C. Bogotá	1-100-F001 O2320201003083899997	15.000.000	-15.000.000	-15.000.000	0	0	0	0	0	0	0	0,00%	
O23011602270000007794	Fortalecimiento de la gestión ambiental sectorial, el ecurbanismo y cambio climático en el D.C. Bogotá	1-100-F001 O232020200663391	26.629.000	0	0	26.629.000	0	26.629.000	0	26.629.000	0	0	100,00%	
O23011602270000007794	Fortalecimiento de la gestión ambiental sectorial, el ecurbanismo y cambio climático en el D.C. Bogotá	1-100-F001 O232020200664116	428.764.000	0	0	428.764.000	0	428.764.000	0	428.764.000	18.708.599	367.942.239	100,00%	
O23011602270000007794	Fortalecimiento de la gestión ambiental sectorial, el ecurbanismo y cambio climático en el D.C. Bogotá	1-100-F001 O232020200882120	55.858.000	0	-55.858.000	0	0	0	0	0	0	0	0,00%	
O23011602270000007794	Fortalecimiento de la gestión ambiental sectorial, el ecurbanismo y cambio climático en el D.C. Bogotá	1-100-F001 O232020200882199	0	0	60.936.000	60.936.000	0	60.936.000	0	55.858.000	5.078.000	45.702.000	91,67%	
O23011602270000007794	Fortalecimiento de la gestión ambiental sectorial, el ecurbanismo y cambio climático en el D.C. Bogotá	1-100-F001 O232020200883619	71.294.000	0	0	71.294.000	0	71.294.000	0	71.294.000	0	594.000	100,00%	
O23011602270000007794	Fortalecimiento de la gestión ambiental sectorial, el ecurbanismo y cambio climático en el D.C. Bogotá	1-100-F001 O232020200883620	50.000.000	0	0	50.000.000	0	50.000.000	0	0	0	0	0,00%	
O23011602270000007794	Fortalecimiento de la gestión ambiental sectorial, el ecurbanismo y cambio climático en el D.C. Bogotá	1-100-F001 O232020200884131	12.700.000	0	0	12.700.000	0	12.700.000	0	12.700.000	0	12.700.000	100,00%	
O23011602270000007794	Fortalecimiento de la gestión ambiental sectorial, el ecurbanismo y cambio climático en el D.C. Bogotá	1-100-F001 O232020200884399	7.276.000	-7.116.000	-7.116.000	160.000	0	160.000	0	0	0	0	0,00%	
O23011602270000007794	Fortalecimiento de la gestión ambiental sectorial, el ecurbanismo y cambio climático en el D.C. Bogotá	1-100-F001 O232020200885290	64.800.000	-64.800.000	-64.800.000	0	0	0	0	0	0	0	0,00%	
O23011602270000007794	Fortalecimiento de la gestión ambiental sectorial, el ecurbanismo y cambio climático en el D.C. Bogotá	1-100-F001 O232020200885940	22.341.000	-2.031.000	812.400	23.153.400	0	23.153.400	0	20.310.000	2.031.000	16.992.700	87,72%	
O23011602270000007794	Fortalecimiento de la gestión ambiental sectorial, el ecurbanismo y cambio climático en el D.C. Bogotá	1-100-F001 O232020200885961	4.668.000	0	0	4.668.000	0	4.668.000	0	4.668.000	0	0	100,00%	
O23011602270000007794	Fortalecimiento de la gestión ambiental sectorial, el ecurbanismo y cambio climático en el D.C. Bogotá	1-100-F001 O23202020088715403	35.000.000	0	0	35.000.000	0	35.000.000	0	0	0	0	0,00%	
O23011602270000007794	Fortalecimiento de la gestión ambiental sectorial, el ecurbanismo y cambio climático en el D.C. Bogotá	1-100-F001 O232020200991114	83.490.000	1.028.767	56.089.000	139.579.000	0	139.579.000	0	127.580.000	11.999.000	105.639.533	91,40%	
O23011602270000007794	Fortalecimiento de la gestión ambiental sectorial, el ecurbanismo y cambio climático en el D.C. Bogotá	1-100-F001 O232020200994900	2.796.705.000	-28.767	-60.961.400	2.735.743.600	0	2.735.743.600	0	2.534.247.000	270.054.933	2.000.182.100	92,63%	



SISTEMA DE PRESUPUESTO DISTRITAL
SECRETARIA DISTRITAL DE HACIENDA - DIRECCIÓN DISTRITAL DE PRESUPUESTO
EJECUCIÓN PRESUPUESTO

1/12/2023
9:15:46

INFORME DE EJECUCIÓN DEL PRESUPUESTO DE INVERSIONES DETALLADO POR FUENTES DE FINANCIACIÓN

ENTIDAD: 0126 SECRETARÍA DISTRITAL DE AMBIENTE			MES: NOVIEMBRE												
UNIDAD EJECUTORA: UNIDAD EJECUTORA 01			VIGENCIA FISCAL: 2023												
RUBRO PRESUPUESTAL			APROPIACIÓN						TOTAL COMPROMISOS		EJEC PRESUP 11=10/8	AUTORIZACIÓN DE GIRO		EJEC AUTO GIRO % 14=13/8	
CÓDIGO 1	NOMBRE 2	FUENTE Y CONCEPTO	INICIAL 3	MODIFICACIONES		VIGENTE 6=(3+5)	SUSPENSIÓN 7	DISPONIBLE 8=(6-7)	MES 9	ACUMULADO 10		MES 12	ACUMULADO 13		
				MES 4	ACUMULADO 5										
O23011602270000007794	Fortalecimiento de la gestión ambiental sectorial, el ecorurbanismo y cambio climático en el D.C. Bogotá	1-100-I030 O232020200883619	7.242.000	0	-7.159.534	82.466	0	82.466	0	0	0	0,00%	0	0	0,00%
O23011602270000007794	Fortalecimiento de la gestión ambiental sectorial, el ecorurbanismo y cambio climático en el D.C. Bogotá	1-100-I030 O232020200994900	362.758.000	0	7.159.534	369.917.534	0	369.917.534	0	336.442.000	33.211.000	90,95%	275.437.134	275.437.134	74,46%
O23011602270000007794	Fortalecimiento de la gestión ambiental sectorial, el ecorurbanismo y cambio climático en el D.C. Bogotá	1-100-I076 O232020200883131	0	0	416.457.600	416.457.600	0	416.457.600	0	310.324.600	0	74,52%	0	0	0,00%
O23011602270000007794	Fortalecimiento de la gestión ambiental sectorial, el ecorurbanismo y cambio climático en el D.C. Bogotá	1-100-I076 O232020200883931	759.600.000	0	-650.715.000	108.885.000	0	108.885.000	0	0	0	0,00%	0	0	0,00%
O23011602270000007794	Fortalecimiento de la gestión ambiental sectorial, el ecorurbanismo y cambio climático en el D.C. Bogotá	1-100-I076 O232020200991114	37.019.000	0	-26.998.362	10.020.638	0	10.020.638	8.396.638	8.396.638	0	83,79%	0	0	0,00%
O23011602270000007794	Fortalecimiento de la gestión ambiental sectorial, el ecorurbanismo y cambio climático en el D.C. Bogotá	1-200-I054 O232020200883131	0	0	234.257.400	234.257.400	0	234.257.400	0	234.257.400	0	100,00%	81.687.300	81.687.300	34,87%
O23011602270000007794	Fortalecimiento de la gestión ambiental sectorial, el ecorurbanismo y cambio climático en el D.C. Bogotá	1-200-I054 O232020200991114	0	0	26.998.362	26.998.362	0	26.998.362	26.998.362	26.998.362	0	100,00%	0	0	0,00%
O2301160228	Bogotá protectora de sus recursos naturales		73.975.591.000	64.800.000	-390.149.761	73.585.441.239	0	73.585.441.239	873.112.095	56.562.253.178	3.381.971.448	76,87%	22.615.144.015	22.615.144.015	30,73%
O23011602280000007769	Implementación de intervenciones para la restauración y mantenimiento de áreas de la Estructura Ecológica Principal, Cerros Orientales y otras áreas de interés ambiental de Bogotá	1-100-F001 O23201010030602	10.000.000	0	-10.000.000	0	0	0	0	0	0	0,00%	0	0	0,00%
O23011602280000007769	Implementación de intervenciones para la restauración y mantenimiento de áreas de la Estructura Ecológica Principal, Cerros Orientales y otras áreas de interés ambiental de Bogotá	1-100-F001 O2320201003053543003	30.000.000	-30.000.000	-30.000.000	0	0	0	0	0	0	0,00%	0	0	0,00%
O23011602280000007769	Implementación de intervenciones para la restauración y mantenimiento de áreas de la Estructura Ecológica Principal, Cerros Orientales y otras áreas de interés ambiental de Bogotá	1-100-F001 O2320201003083899997	10.000.000	-10.000.000	-10.000.000	0	0	0	0	0	0	0,00%	0	0	0,00%
O23011602280000007769	Implementación de intervenciones para la restauración y mantenimiento de áreas de la Estructura Ecológica Principal, Cerros Orientales y otras áreas de interés ambiental de Bogotá	1-100-F001 O232020200664114	670.000.000	0	0	670.000.000	0	670.000.000	0	670.000.000	78.976.508	100,00%	520.980.201	520.980.201	77,76%
O23011602280000007769	Implementación de intervenciones para la restauración y mantenimiento de áreas de la Estructura Ecológica Principal, Cerros Orientales y otras áreas de interés ambiental de Bogotá	1-100-F001 O232020200668014	22.341.000	6.093.000	6.093.000	28.434.000	0	28.434.000	0	22.341.000	2.031.000	78,57%	17.805.100	17.805.100	62,62%



SISTEMA DE PRESUPUESTO DISTRITAL
SECRETARIA DISTRITAL DE HACIENDA - DIRECCIÓN DISTRITAL DE PRESUPUESTO
EJECUCIÓN PRESUPUESTO

1/12/2023
9:15:46

INFORME DE EJECUCIÓN DEL PRESUPUESTO DE INVERSIONES DETALLADO POR FUENTES DE FINANCIACIÓN

ENTIDAD: 0126 SECRETARÍA DISTRITAL DE AMBIENTE										MES: NOVIEMBRE				
UNIDAD EJECUTORA: UNIDAD EJECUTORA 01										VIGENCIA FISCAL: 2023				
RUBRO PRESUPUESTAL			APROPIACIÓN					TOTAL COMPROMISOS		EJEC PRESUP 11=10/8	AUTORIZACIÓN DE GIRO		EJEC AUTO GIRO % 14=13/8	
CÓDIGO 1	NOMBRE 2	FUENTE Y CONCEPTO	INICIAL 3	MODIFICACIONES		VIGENTE 6=(3+5)	SUSPENSIÓN 7	DISPONIBLE 8=(6-7)	MES 9		ACUMULADO 10	MES 12		ACUMULADO 13
				MES 4	ACUMULADO 5									
O23011602280000007769	Implementación de intervenciones para la restauración y mantenimiento de áreas de la Estructura Ecológica Principal, Cerros Orientales y otras áreas de interés ambiental de Bogotá	1-100-F001 O232020200882199	155.738.000	30.360.000	71.962.000	227.700.000	0	227.700.000	30.360.000	182.160.000	80,00%	15.180.000	130.295.000	57,22%
O23011602280000007769	Implementación de intervenciones para la restauración y mantenimiento de áreas de la Estructura Ecológica Principal, Cerros Orientales y otras áreas de interés ambiental de Bogotá	1-100-F001 O232020200883422	139.348.000	-17.709.000	-46.312.000	93.036.000	0	93.036.000	0	66.370.000	71,34%	5.078.000	58.583.733	62,97%
O23011602280000007769	Implementación de intervenciones para la restauración y mantenimiento de áreas de la Estructura Ecológica Principal, Cerros Orientales y otras áreas de interés ambiental de Bogotá	1-100-F001 O232020200883814	10.000.000	0	-10.000.000	0	0	0	0	0	0,00%	0	0	0,00%
O23011602280000007769	Implementación de intervenciones para la restauración y mantenimiento de áreas de la Estructura Ecológica Principal, Cerros Orientales y otras áreas de interés ambiental de Bogotá	1-100-F001 O23202020088715607	50.000.000	-50.000.000	-50.000.000	0	0	0	0	0	0,00%	0	0	0,00%
O23011602280000007769	Implementación de intervenciones para la restauración y mantenimiento de áreas de la Estructura Ecológica Principal, Cerros Orientales y otras áreas de interés ambiental de Bogotá	1-100-F001 O232020200991114	652.630.000	4.826.000	4.826.000	657.456.000	0	657.456.000	0	611.957.000	93,08%	39.888.000	463.743.267	70,54%
O23011602280000007769	Implementación de intervenciones para la restauración y mantenimiento de áreas de la Estructura Ecológica Principal, Cerros Orientales y otras áreas de interés ambiental de Bogotá	1-100-F001 O232020200991131	1.819.230.000	-8.870.699	-322.270.557	1.496.959.443	0	1.496.959.443	0	1.496.959.443	100,00%	16.403.000	148.720.959	9,93%
O23011602280000007769	Implementación de intervenciones para la restauración y mantenimiento de áreas de la Estructura Ecológica Principal, Cerros Orientales y otras áreas de interés ambiental de Bogotá	1-100-F001 O232020200994900	680.713.000	-35.768.635	-206.524.192	474.188.808	0	474.188.808	0	469.249.000	98,96%	36.026.200	321.863.267	67,88%
O23011602280000007769	Implementación de intervenciones para la restauración y mantenimiento de áreas de la Estructura Ecológica Principal, Cerros Orientales y otras áreas de interés ambiental de Bogotá	1-100-F039 O2320202005030253270	5.500.000.000	0	0	5.500.000.000	0	5.500.000.000	0	5.496.647.016	99,94%	0	520.731.699	9,47%
O23011602280000007769	Implementación de intervenciones para la restauración y mantenimiento de áreas de la Estructura Ecológica Principal, Cerros Orientales y otras áreas de interés ambiental de Bogotá	1-100-I004 O2320202005030253270	0	2.940.000.000	2.940.000.000	2.940.000.000	0	2.940.000.000	0	0	0,00%	0	0	0,00%
O23011602280000007769	Implementación de intervenciones para la restauración y mantenimiento de áreas de la Estructura Ecológica Principal, Cerros Orientales y otras áreas de interés ambiental de Bogotá	1-100-I004 O232020200991131	27.904.233.000	-2.940.000.000	-2.940.000.000	24.964.233.000	0	24.964.233.000	4.062.000	24.533.391.078	98,27%	288.262.552	2.839.980.862	11,38%



SISTEMA DE PRESUPUESTO DISTRITAL
SECRETARÍA DISTRITAL DE HACIENDA - DIRECCIÓN DISTRITAL DE PRESUPUESTO
EJECUCIÓN PRESUPUESTO

1/12/2023
9:15:46

INFORME DE EJECUCIÓN DEL PRESUPUESTO DE INVERSIONES DETALLADO POR FUENTES DE FINANCIACIÓN

ENTIDAD: 0126 SECRETARÍA DISTRITAL DE AMBIENTE										MES: NOVIEMBRE				
UNIDAD EJECUTORA: UNIDAD EJECUTORA 01										VIGENCIA FISCAL: 2023				
RUBRO PRESUPUESTAL			APROPIACIÓN						TOTAL COMPROMISOS		EJEC PRESUP 11=10/8	AUTORIZACIÓN DE GIRO		EJEC AUTO GIRO % 14=13/8
CÓDIGO 1	NOMBRE 2	FUENTE Y CONCEPTO	INICIAL 3	MODIFICACIONES		VIGENTE 6=(3+5)	SUSPENSIÓN 7	DISPONIBLE 8=(6-7)	MES 9	ACUMULADO 10		MES 12	ACUMULADO 13	
				MES 4	ACUMULADO 5									
O23011602280000007769	Implementación de intervenciones para la restauración y mantenimiento de áreas de la Estructura Ecológica Principal, Cerros Orientales y otras áreas de interés ambiental de Bogotá	1-100-I032 O232020200883422	76.153.000	0	31.304.000	107.457.000	0	107.457.000	11.739.000	81.872.000	76,19%	13.099.000	52.309.100	48,68%
O23011602280000007769	Implementación de intervenciones para la restauración y mantenimiento de áreas de la Estructura Ecológica Principal, Cerros Orientales y otras áreas de interés ambiental de Bogotá	1-100-I032 O232020200991114	163.240.000	36.157.000	-6.886.000	156.354.000	0	156.354.000	0	109.270.000	69,89%	10.927.000	89.525.100	57,26%
O23011602280000007769	Implementación de intervenciones para la restauración y mantenimiento de áreas de la Estructura Ecológica Principal, Cerros Orientales y otras áreas de interés ambiental de Bogotá	1-100-I032 O232020200991131	1.582.187.000	-65.554.000	-96.858.000	1.485.329.000	0	1.485.329.000	7.315.328	1.395.771.331	93,97%	133.140.664	1.125.323.000	75,76%
O23011602280000007769	Implementación de intervenciones para la restauración y mantenimiento de áreas de la Estructura Ecológica Principal, Cerros Orientales y otras áreas de interés ambiental de Bogotá	1-100-I032 O232020200994900	0	29.397.000	72.440.000	72.440.000	0	72.440.000	0	35.217.000	48,62%	3.913.000	28.434.467	39,25%
O23011602280000007769	Implementación de intervenciones para la restauración y mantenimiento de áreas de la Estructura Ecológica Principal, Cerros Orientales y otras áreas de interés ambiental de Bogotá	1-601-I030 O232020200991131	0	0	1.490.400	1.490.400	0	1.490.400	0	1.490.400	100,00%	1.490.400	1.490.400	100,00%
O23011602280000007811	Implementación de estrategias integrales que conlleven a la conservación de áreas con alto valor ecosistémico en Bogotá	1-100-F001 O232020200664114	335.000.000	0	0	335.000.000	0	335.000.000	0	335.000.000	100,00%	32.137.460	152.365.872	45,48%
O23011602280000007811	Implementación de estrategias integrales que conlleven a la conservación de áreas con alto valor ecosistémico en Bogotá	1-100-F001 O232020200882120	181.368.000	8.898.000	1.308.000	182.676.000	0	182.676.000	0	173.778.000	95,13%	8.898.000	126.634.000	69,32%
O23011602280000007811	Implementación de estrategias integrales que conlleven a la conservación de áreas con alto valor ecosistémico en Bogotá	1-100-F001 O232020200882199	258.819.000	18.451.000	11.145.000	269.964.000	0	269.964.000	0	251.513.000	93,17%	18.451.000	192.975.900	71,48%
O23011602280000007811	Implementación de estrategias integrales que conlleven a la conservación de áreas con alto valor ecosistémico en Bogotá	1-100-F001 O232020200883422	43.043.000	0	24.407.000	67.450.000	0	67.450.000	0	60.705.000	90,00%	6.745.000	50.587.500	75,00%
O23011602280000007811	Implementación de estrategias integrales que conlleven a la conservación de áreas con alto valor ecosistémico en Bogotá	1-100-F001 O232020200991114	105.831.000	2.635.377	2.635.377	108.466.377	0	108.466.377	0	96.210.000	88,70%	9.621.000	81.963.800	75,57%
O23011602280000007811	Implementación de estrategias integrales que conlleven a la conservación de áreas con alto valor ecosistémico en Bogotá	1-100-F001 O232020200994900	1.471.492.000	-29.984.377	-164.134.000	1.307.358.000	0	1.307.358.000	0	1.272.431.000	97,33%	118.344.000	1.001.488.899	76,60%
O23011602280000007811	Implementación de estrategias integrales que conlleven a la conservación de áreas con alto valor ecosistémico en Bogotá	1-100-I004 O232020200772122	9.696.297.000	-2.900.938.086	-3.517.537.836	6.178.759.164	0	6.178.759.164	0	0	0,00%	0	0	0,00%



SISTEMA DE PRESUPUESTO DISTRITAL
SECRETARÍA DISTRITAL DE HACIENDA - DIRECCIÓN DISTRITAL DE PRESUPUESTO
EJECUCIÓN PRESUPUESTO

1/12/2023
9:15:46

INFORME DE EJECUCIÓN DEL PRESUPUESTO DE INVERSIONES DETALLADO POR FUENTES DE FINANCIACIÓN

ENTIDAD: 0126 SECRETARÍA DISTRITAL DE AMBIENTE										MES: NOVIEMBRE				
UNIDAD EJECUTORA: UNIDAD EJECUTORA 01										VIGENCIA FISCAL: 2023				
RUBRO PRESUPUESTAL			APROPiación						TOTAL COMPROMISOS		EJEC PRESUP 11=10/8	AUTORIZACIÓN DE GIRO		EJEC AUTO GIRO % 14=13/8
CÓDIGO 1	NOMBRE 2	FUENTE Y CONCEPTO	INICIAL 3	MODIFICACIONES		VIGENTE 6=(3+5)	SUSPENSIÓN 7	DISPONIBLE 8=(6-7)	MES 9	ACUMULADO 10		MES 12	ACUMULADO 13	
				MES 4	ACUMULADO 5									
O23011602280000007811	Implementación de estrategias integrales que conlleven a la conservación de áreas con alto valor ecosistémico en Bogotá	1-100-I004 O232020200882120	192.588.000	-10.575.000	-10.575.000	182.013.000	0	182.013.000	0	140.010.000	76,92%	20.412.000	117.940.000	64,80%
O23011602280000007811	Implementación de estrategias integrales que conlleven a la conservación de áreas con alto valor ecosistémico en Bogotá	1-100-I004 O232020200991114	0	-50.780.000	0	0	0	0	0	0	0,00%	0	0	0,00%
O23011602280000007811	Implementación de estrategias integrales que conlleven a la conservación de áreas con alto valor ecosistémico en Bogotá	1-100-I004 O232020200994900	161.216.000	87.564.000	151.674.000	312.890.000	0	312.890.000	0	212.504.000	67,92%	21.067.000	170.583.700	54,52%
O23011602280000007811	Implementación de estrategias integrales que conlleven a la conservación de áreas con alto valor ecosistémico en Bogotá	1-100-I023 O232020200772122	531.525.000	0	-441.525.000	90.000.000	0	90.000.000	0	0	0,00%	0	0	0,00%
O23011602280000007811	Implementación de estrategias integrales que conlleven a la conservación de áreas con alto valor ecosistémico en Bogotá	1-200-I021 O232020200772122	1.859.544.000	0	-1.859.544.000	0	0	0	0	0	0,00%	0	0	0,00%
O23011602280000007811	Implementación de estrategias integrales que conlleven a la conservación de áreas con alto valor ecosistémico en Bogotá	1-300-I019 O232020200772122	856.078.000	0	-664.119.514	191.958.486	0	191.958.486	0	0	0,00%	0	0	0,00%
O23011602280000007811	Implementación de estrategias integrales que conlleven a la conservación de áreas con alto valor ecosistémico en Bogotá	1-601-I021 O232020200772122	299.259.000	0	0	299.259.000	0	299.259.000	0	0	0,00%	0	0	0,00%
O23011602280000007811	Implementación de estrategias integrales que conlleven a la conservación de áreas con alto valor ecosistémico en Bogotá	1-601-I030 O232020200772122	207.328.000	0	0	207.328.000	0	207.328.000	0	0	0,00%	0	0	0,00%
O23011602280000007814	Fortalecimiento de la administración y monitoreo áreas protegidas y otras de interés ambiental para disminuir la vulnerabilidad de los ecosistemas frente alteraciones naturales y antrópicas en Bogotá	1-100-F001 O232020200663312	260.216.000	0	0	260.216.000	0	260.216.000	0	260.215.010	100,00%	0	217.755.075	83,68%
O23011602280000007814	Fortalecimiento de la administración y monitoreo áreas protegidas y otras de interés ambiental para disminuir la vulnerabilidad de los ecosistemas frente alteraciones naturales y antrópicas en Bogotá	1-100-F001 O232020200663391	22.879.000	0	0	22.879.000	0	22.879.000	0	22.879.000	100,00%	2.475.000	2.475.000	10,82%
O23011602280000007814	Fortalecimiento de la administración y monitoreo áreas protegidas y otras de interés ambiental para disminuir la vulnerabilidad de los ecosistemas frente alteraciones naturales y antrópicas en Bogotá	1-100-F001 O232020200664114	669.500.000	0	0	669.500.000	0	669.500.000	0	669.500.000	100,00%	71.274.682	332.142.763	49,61%
O23011602280000007814	Fortalecimiento de la administración y monitoreo áreas protegidas y otras de interés ambiental para disminuir la vulnerabilidad de los ecosistemas frente alteraciones naturales y antrópicas en Bogotá	1-100-F001 O232020200668014	28.347.000	2.969.000	392.000	28.739.000	0	28.739.000	0	25.770.000	89,67%	2.577.000	20.616.000	71,74%



SISTEMA DE PRESUPUESTO DISTRITAL
SECRETARIA DISTRITAL DE HACIENDA - DIRECCIÓN DISTRITAL DE PRESUPUESTO
EJECUCIÓN PRESUPUESTO

1/12/2023
9:15:46

INFORME DE EJECUCIÓN DEL PRESUPUESTO DE INVERSIONES DETALLADO POR FUENTES DE FINANCIACIÓN

ENTIDAD: 0126 SECRETARÍA DISTRITAL DE AMBIENTE										MES: NOVIEMBRE				
UNIDAD EJECUTORA: UNIDAD EJECUTORA 01										VIGENCIA FISCAL: 2023				
RUBRO PRESUPUESTAL			APROPIACIÓN						TOTAL COMPROMISOS		EJEC PRESUP 11=10/8	AUTORIZACIÓN DE GIRO		EJEC AUTO GIRO % 14=13/8
CÓDIGO 1	NOMBRE 2	FUENTE Y CONCEPTO	INICIAL 3	MODIFICACIONES		VIGENTE 6=(3+5)	SUSPENSIÓN 7	DISPONIBLE 8=(6-7)	MES 9	ACUMULADO 10		MES 12	ACUMULADO 13	
				MES 4	ACUMULADO 5									
O23011602280000007814	Fortalecimiento de la administración y monitoreo áreas protegidas y otras de interés ambiental para disminuir la vulnerabilidad de los ecosistemas frente alteraciones naturales y antrópicas en Bogotá	1-100-F001 O232020200882120	285.725.000	13.307.000	-58.959.000	226.766.000	0	226.766.000	0	213.459.000	94,13%	20.897.000	170.342.300	75,12%
O23011602280000007814	Fortalecimiento de la administración y monitoreo áreas protegidas y otras de interés ambiental para disminuir la vulnerabilidad de los ecosistemas frente alteraciones naturales y antrópicas en Bogotá	1-100-F001 O232020200882199	259.237.000	41.874.000	54.293.000	313.530.000	0	313.530.000	17.796.000	271.656.000	86,64%	25.386.000	222.254.000	70,89%
O23011602280000007814	Fortalecimiento de la administración y monitoreo áreas protegidas y otras de interés ambiental para disminuir la vulnerabilidad de los ecosistemas frente alteraciones naturales y antrópicas en Bogotá	1-100-F001 O232020200883132	43.043.000	0	-43.043.000	0	0	0	0	0	0,00%	0	0	0,00%
O23011602280000007814	Fortalecimiento de la administración y monitoreo áreas protegidas y otras de interés ambiental para disminuir la vulnerabilidad de los ecosistemas frente alteraciones naturales y antrópicas en Bogotá	1-100-F001 O232020200883422	175.032.000	-2.138.306	18.907.208	193.939.208	0	193.939.208	0	186.015.000	95,91%	19.825.000	139.394.100	71,88%
O23011602280000007814	Fortalecimiento de la administración y monitoreo áreas protegidas y otras de interés ambiental para disminuir la vulnerabilidad de los ecosistemas frente alteraciones naturales y antrópicas en Bogotá	1-100-F001 O232020200885290	4.389.000.000	0	0	4.389.000.000	0	4.389.000.000	0	4.389.000.000	100,00%	298.430.778	4.389.000.000	100,00%
O23011602280000007814	Fortalecimiento de la administración y monitoreo áreas protegidas y otras de interés ambiental para disminuir la vulnerabilidad de los ecosistemas frente alteraciones naturales y antrópicas en Bogotá	1-100-F001 O232020200885940	22.341.000	2.031.000	-2.031.000	20.310.000	0	20.310.000	0	18.279.000	90,00%	2.031.000	13.607.700	67,00%
O23011602280000007814	Fortalecimiento de la administración y monitoreo áreas protegidas y otras de interés ambiental para disminuir la vulnerabilidad de los ecosistemas frente alteraciones naturales y antrópicas en Bogotá	1-100-F001 O23202020088711002	20.000.000	0	-8.000.000	12.000.000	0	12.000.000	0	0	0,00%	0	0	0,00%
O23011602280000007814	Fortalecimiento de la administración y monitoreo áreas protegidas y otras de interés ambiental para disminuir la vulnerabilidad de los ecosistemas frente alteraciones naturales y antrópicas en Bogotá	1-100-F001 O23202020088715698	2.000.000	0	278.744	2.278.744	0	2.278.744	0	0	0,00%	0	0	0,00%
O23011602280000007814	Fortalecimiento de la administración y monitoreo áreas protegidas y otras de interés ambiental para disminuir la vulnerabilidad de los ecosistemas frente alteraciones naturales y antrópicas en Bogotá	1-100-F001 O232020200991114	403.645.000	50.879.360	37.713.360	441.358.360	0	441.358.360	0	390.479.000	88,47%	36.695.000	320.035.600	72,51%
O23011602280000007814	Fortalecimiento de la administración y monitoreo áreas protegidas y otras de interés ambiental para disminuir la vulnerabilidad de los ecosistemas frente alteraciones naturales y antrópicas en Bogotá	1-100-F001 O232020200991131	15.000.000	-2.276.360	-3.576.360	11.423.640	0	11.423.640	0	11.423.640	100,00%	0	11.423.640	100,00%



SISTEMA DE PRESUPUESTO DISTRITAL
SECRETARIA DISTRITAL DE HACIENDA - DIRECCIÓN DISTRITAL DE PRESUPUESTO
EJECUCIÓN PRESUPUESTO

1/12/2023
9:15:46

INFORME DE EJECUCIÓN DEL PRESUPUESTO DE INVERSIONES DETALLADO POR FUENTES DE FINANCIACIÓN

ENTIDAD: 0126 SECRETARÍA DISTRITAL DE AMBIENTE												MES: NOVIEMBRE		
UNIDAD EJECUTORA: UNIDAD EJECUTORA 01												VIGENCIA FISCAL: 2023		
RUBRO PRESUPUESTAL			APROPIACIÓN						TOTAL COMPROMISOS		EJEC PRESUP 11=10/8	AUTORIZACIÓN DE GIRO		EJEC AUTO GIRO % 14=13/8
CÓDIGO 1	NOMBRE 2	FUENTE Y CONCEPTO	INICIAL 3	MODIFICACIONES		VIGENTE 6=(3+5)	SUSPENSIÓN 7	DISPONIBLE 8=(6-7)	MES 9	ACUMULADO 10		MES 12	ACUMULADO 13	
				MES 4	ACUMULADO 5									
O23011602280000007814	Fortalecimiento de la administración y monitoreo áreas protegidas y otras de interés ambiental para disminuir la vulnerabilidad de los ecosistemas frente alteraciones naturales y antrópicas en Bogotá	1-100-F001 O232020200994900	3.933.710.000	69.223.640	-454.375.208	3.479.334.792	0	3.479.334.792	22.770.000	3.431.926.000	98,64%	328.107.533	2.759.175.133	79,30%
O23011602280000007814	Fortalecimiento de la administración y monitoreo áreas protegidas y otras de interés ambiental para disminuir la vulnerabilidad de los ecosistemas frente alteraciones naturales y antrópicas en Bogotá	1-100-F001 O2380501004	0	0	1.300.000	1.300.000	0	1.300.000	0	0	0,00%	0	0	0,00%
O23011602280000007814	Fortalecimiento de la administración y monitoreo áreas protegidas y otras de interés ambiental para disminuir la vulnerabilidad de los ecosistemas frente alteraciones naturales y antrópicas en Bogotá	1-100-I004 O232020200885250	0	0	1.446.771.043	1.446.771.043	0	1.446.771.043	0	1.446.771.043	100,00%	167.396.820	167.396.820	11,57%
O23011602280000007814	Fortalecimiento de la administración y monitoreo áreas protegidas y otras de interés ambiental para disminuir la vulnerabilidad de los ecosistemas frente alteraciones naturales y antrópicas en Bogotá	1-100-I004 O232020200885970	7.770.715.000	2.589.700.000	1.034.985.000	8.805.700.000	0	8.805.700.000	0	6.216.000.000	70,59%	738.150.000	4.428.900.000	50,30%
O23011602280000007814	Fortalecimiento de la administración y monitoreo áreas protegidas y otras de interés ambiental para disminuir la vulnerabilidad de los ecosistemas frente alteraciones naturales y antrópicas en Bogotá	1-100-I004 O232020200994900	0	285.029.086	392.973.043	392.973.043	0	392.973.043	0	0	0,00%	0	0	0,00%
O23011602280000007814	Fortalecimiento de la administración y monitoreo áreas protegidas y otras de interés ambiental para disminuir la vulnerabilidad de los ecosistemas frente alteraciones naturales y antrópicas en Bogotá	1-100-I023 O232020200885970	0	0	441.525.000	441.525.000	0	441.525.000	0	0	0,00%	0	0	0,00%
O23011602280000007814	Fortalecimiento de la administración y monitoreo áreas protegidas y otras de interés ambiental para disminuir la vulnerabilidad de los ecosistemas frente alteraciones naturales y antrópicas en Bogotá	1-200-I021 O232020200885970	0	0	1.859.544.000	1.859.544.000	0	1.859.544.000	0	0	0,00%	0	0	0,00%
O23011602280000007814	Fortalecimiento de la administración y monitoreo áreas protegidas y otras de interés ambiental para disminuir la vulnerabilidad de los ecosistemas frente alteraciones naturales y antrópicas en Bogotá	1-300-I019 O232020200885970	0	0	664.119.514	664.119.514	0	664.119.514	0	0	0,00%	0	0	0,00%
O23011602280000007814	Fortalecimiento de la administración y monitoreo áreas protegidas y otras de interés ambiental para disminuir la vulnerabilidad de los ecosistemas frente alteraciones naturales y antrópicas en Bogotá	1-601-F001 O232020200883232	0	0	96.890.641	96.890.641	0	96.890.641	7.951.398	96.890.641	100,00%	88.939.243	88.939.243	91,79%
O23011602280000007814	Fortalecimiento de la administración y monitoreo áreas protegidas y otras de interés ambiental para disminuir la vulnerabilidad de los ecosistemas frente alteraciones naturales y antrópicas en Bogotá	1-601-F001 O232020200994900	0	0	16.324.867	16.324.867	0	16.324.867	7.964.867	16.324.867	100,00%	0	0	0,00%



SISTEMA DE PRESUPUESTO DISTRITAL
SECRETARIA DISTRITAL DE HACIENDA - DIRECCIÓN DISTRITAL DE PRESUPUESTO
EJECUCIÓN PRESUPUESTO

1/12/2023
9:15:46

INFORME DE EJECUCIÓN DEL PRESUPUESTO DE INVERSIONES DETALLADO POR FUENTES DE FINANCIACIÓN

ENTIDAD: 0126 SECRETARÍA DISTRITAL DE AMBIENTE										MES: NOVIEMBRE				
UNIDAD EJECUTORA: UNIDAD EJECUTORA 01										VIGENCIA FISCAL: 2023				
RUBRO PRESUPUESTAL			APROPIACIÓN					TOTAL COMPROMISOS		EJEC PRESUP 11=10/8	AUTORIZACIÓN DE GIRO		EJEC AUTO GIRO % 14=13/8	
CÓDIGO 1	NOMBRE 2	FUENTE Y CONCEPTO	INICIAL 3	MODIFICACIONES		VIGENTE 6=(3+5)	SUSPENSIÓN 7	DISPONIBLE 8=(6-7)	MES 9		ACUMULADO 10	MES 12		ACUMULADO 13
				MES 4	ACUMULADO 5									
O23011602280000007814	Fortalecimiento de la administración y monitoreo áreas protegidas y otras de interés ambiental para disminuir la vulnerabilidad de los ecosistemas frente alteraciones naturales y antrópicas en Bogotá	1-601-I030 O232020200883232	0	0	154.165.663	154.165.663	0	154.165.663	8.786.608	154.165.663	100,00%	8.786.608	154.165.663	100,00%
O23011602280000007814	Fortalecimiento de la administración y monitoreo áreas protegidas y otras de interés ambiental para disminuir la vulnerabilidad de los ecosistemas frente alteraciones naturales y antrópicas en Bogotá	1-601-I062 O232020200883232	0	0	103.929.377	103.929.377	0	103.929.377	0	103.929.377	100,00%	0	103.929.377	100,00%
O23011602280000007814	Fortalecimiento de la administración y monitoreo áreas protegidas y otras de interés ambiental para disminuir la vulnerabilidad de los ecosistemas frente alteraciones naturales y antrópicas en Bogotá	1-602-F001 O232020200883232	0	0	176.519.669	176.519.669	0	176.519.669	63.457.894	176.519.669	100,00%	0	113.061.775	64,05%
O23011602280000007814	Fortalecimiento de la administración y monitoreo áreas protegidas y otras de interés ambiental para disminuir la vulnerabilidad de los ecosistemas frente alteraciones naturales y antrópicas en Bogotá	1-602-I030 O232020200883232	0	0	690.909.000	690.909.000	0	690.909.000	690.909.000	690.909.000	100,00%	690.909.000	690.909.000	100,00%
O23011602280000007814	Fortalecimiento de la administración y monitoreo áreas protegidas y otras de interés ambiental para disminuir la vulnerabilidad de los ecosistemas frente alteraciones naturales y antrópicas en Bogotá	1-604-I001 O232020200883232	0	0	55.295.000	55.295.000	0	55.295.000	0	55.295.000	100,00%	0	55.295.000	100,00%
O2301160229	Asentamientos y entornos protectores		3.573.940.000	-436.481.000	-436.481.000	3.137.459.000	0	3.137.459.000	19.088.000	3.026.643.867	96,47%	305.980.516	2.314.838.546	73,78%
O23011602290000007743	Control, evaluación y seguimiento a predios de sitios contaminados, suelos degradados y pasivos ambientales para el diagnóstico de las condiciones del suelo y el acuífero somero en Bogotá	1-100-F001 O231010200501	22.201.000	0	-22.201.000	0	0	0	0	0	0,00%	0	0	0,00%
O23011602290000007743	Control, evaluación y seguimiento a predios de sitios contaminados, suelos degradados y pasivos ambientales para el diagnóstico de las condiciones del suelo y el acuífero somero en Bogotá	1-100-F001 O232020200664114	326.750.000	0	0	326.750.000	0	326.750.000	0	326.749.000	100,00%	40.160.116	176.092.480	53,89%
O23011602290000007743	Control, evaluación y seguimiento a predios de sitios contaminados, suelos degradados y pasivos ambientales para el diagnóstico de las condiciones del suelo y el acuífero somero en Bogotá	1-100-F001 O232020200668014	85.501.000	-17.138.000	20.708.000	106.209.000	0	106.209.000	0	102.516.000	96,52%	10.529.000	81.611.400	76,84%
O23011602290000007743	Control, evaluación y seguimiento a predios de sitios contaminados, suelos degradados y pasivos ambientales para el diagnóstico de las condiciones del suelo y el acuífero somero en Bogotá	1-100-F001 O232020200668021	30.000.000	-13.188.000	-30.000.000	0	0	0	0	0	0,00%	0	0	0,00%



SISTEMA DE PRESUPUESTO DISTRITAL
SECRETARÍA DISTRITAL DE HACIENDA - DIRECCIÓN DISTRITAL DE PRESUPUESTO
EJECUCIÓN PRESUPUESTO

1/12/2023
9:15:46

INFORME DE EJECUCIÓN DEL PRESUPUESTO DE INVERSIONES DETALLADO POR FUENTES DE FINANCIACIÓN

ENTIDAD: 0126 SECRETARÍA DISTRITAL DE AMBIENTE			MES: NOVIEMBRE											
UNIDAD EJECUTORA: UNIDAD EJECUTORA 01			VIGENCIA FISCAL: 2023											
RUBRO PRESUPUESTAL			APROPIACIÓN						TOTAL COMPROMISOS		EJEC PRESUP 11=10/8	AUTORIZACIÓN DE GIRO		EJEC AUTO GIRO % 14=13/8
CÓDIGO 1	NOMBRE 2	FUENTE Y CONCEPTO	INICIAL 3	MODIFICACIONES		VIGENTE 6=(3+5)	SUSPENSIÓN 7	DISPONIBLE 8=(6-7)	MES 9	ACUMULADO 10		MES 12	ACUMULADO 13	
				MES 4	ACUMULADO 5									
O23011602290000007743	Control, evaluación y seguimiento a predios de sitios contaminados, suelos degradados y pasivos ambientales para el diagnóstico de las condiciones del suelo y el acuífero somero en Bogotá	1-100-F001 O232020200882120	386.520.000	-132.114.000	-10.652.000	375.868.000	0	375.868.000	5.932.000	363.157.867	96,62%	39.136.000	306.706.601	81,60%
O23011602290000007743	Control, evaluación y seguimiento a predios de sitios contaminados, suelos degradados y pasivos ambientales para el diagnóstico de las condiciones del suelo y el acuífero somero en Bogotá	1-100-F001 O232020200885954	39.130.000	-26.780.000	-39.130.000	0	0	0	0	0	0,00%	0	0	0,00%
O23011602290000007743	Control, evaluación y seguimiento a predios de sitios contaminados, suelos degradados y pasivos ambientales para el diagnóstico de las condiciones del suelo y el acuífero somero en Bogotá	1-100-F001 O232020200994900	2.672.400.000	-247.261.000	-355.206.000	2.317.194.000	0	2.317.194.000	13.156.000	2.232.721.000	96,35%	216.014.000	1.749.488.765	75,50%
O23011602290000007743	Control, evaluación y seguimiento a predios de sitios contaminados, suelos degradados y pasivos ambientales para el diagnóstico de las condiciones del suelo y el acuífero somero en Bogotá	1-100-1078 O231010200501	11.438.000	0	0	11.438.000	0	11.438.000	0	1.500.000	13,11%	141.400	939.300	8,21%
O2301160233	Más árboles y más y mejor espacio público		4.914.337.000	71.556.280	71.556.280	4.985.893.280	0	4.985.893.280	37.155.601	4.676.905.934	93,80%	509.333.068	3.582.720.582	71,86%
O23011602330000007710	Control a los factores de deterioro del arbolado urbano y la flora en Bogotá	1-100-F001 O2320201003083899997	14.172.000	0	-14.172.000	0	0	0	0	0	0,00%	0	0	0,00%
O23011602330000007710	Control a los factores de deterioro del arbolado urbano y la flora en Bogotá	1-100-F001 O232020200664114	840.000.000	0	0	840.000.000	0	840.000.000	0	840.000.000	100,00%	89.822.401	528.162.446	62,88%
O23011602330000007710	Control a los factores de deterioro del arbolado urbano y la flora en Bogotá	1-100-F001 O232020200668014	242.769.000	0	-72.784.967	169.984.033	0	169.984.033	0	164.381.000	96,70%	18.342.000	132.498.233	77,95%
O23011602330000007710	Control a los factores de deterioro del arbolado urbano y la flora en Bogotá	1-100-F001 O232020200668021	8.000.000	0	0	8.000.000	0	8.000.000	0	8.000.000	100,00%	0	4.000.000	50,00%
O23011602330000007710	Control a los factores de deterioro del arbolado urbano y la flora en Bogotá	1-100-F001 O232020200882120	684.012.000	0	-110.059.037	573.952.963	0	573.952.963	0	532.737.500	92,82%	58.413.000	435.646.399	75,90%
O23011602330000007710	Control a los factores de deterioro del arbolado urbano y la flora en Bogotá	1-100-F001 O232020200882199	60.705.000	0	5.845.667	66.550.667	0	66.550.667	0	60.705.000	91,22%	6.745.000	49.013.667	73,65%
O23011602330000007710	Control a los factores de deterioro del arbolado urbano y la flora en Bogotá	1-100-F001 O232020200883132	27.090.000	0	2.608.667	29.698.667	0	29.698.667	0	27.090.000	91,22%	3.010.000	21.872.667	73,65%
O23011602330000007710	Control a los factores de deterioro del arbolado urbano y la flora en Bogotá	1-100-F001 O232020200883422	100.386.000	0	9.666.800	110.052.800	0	110.052.800	0	100.386.000	91,22%	11.154.000	81.052.400	73,65%
O23011602330000007710	Control a los factores de deterioro del arbolado urbano y la flora en Bogotá	1-100-F001 O232020200885954	0	0	12.186.000	12.186.000	0	12.186.000	0	12.186.000	100,00%	2.031.000	7.311.600	60,00%
O23011602330000007710	Control a los factores de deterioro del arbolado urbano y la flora en Bogotá	1-100-F001 O232020200991114	121.410.000	0	11.691.334	133.101.334	0	133.101.334	0	121.410.000	91,22%	13.490.000	98.027.334	73,65%
O23011602330000007710	Control a los factores de deterioro del arbolado urbano y la flora en Bogotá	1-100-F001 O232020200991119	191.430.000	0	21.005.800	212.435.800	0	212.435.800	6.521.667	197.951.667	93,18%	21.270.000	159.843.701	75,24%



SISTEMA DE PRESUPUESTO DISTRITAL
SECRETARIA DISTRITAL DE HACIENDA - DIRECCIÓN DISTRITAL DE PRESUPUESTO
EJECUCIÓN PRESUPUESTO

1/12/2023
9:15:46

INFORME DE EJECUCIÓN DEL PRESUPUESTO DE INVERSIONES DETALLADO POR FUENTES DE FINANCIACIÓN

ENTIDAD: 0126 SECRETARÍA DISTRITAL DE AMBIENTE			MES: NOVIEMBRE											
UNIDAD EJECUTORA: UNIDAD EJECUTORA 01			VIGENCIA FISCAL: 2023											
RUBRO PRESUPUESTAL			APROPIACIÓN					TOTAL COMPROMISOS		EJEC PRESUP 11=10/8	AUTORIZACIÓN DE GIRO		EJEC AUTO GIRO % 14=13/8	
CÓDIGO 1	NOMBRE 2	FUENTE Y CONCEPTO	INICIAL 3	MODIFICACIONES		VIGENTE 6=(3+5)	SUSPENSIÓN 7	DISPONIBLE 8=(6-7)	MES 9		ACUMULADO 10	MES 12		ACUMULADO 13
				MES 4	ACUMULADO 5									
O23011602330000007710	Control a los factores de deterioro del arbolado urbano y la flora en Bogotá	1-100-F001 O232020200991131	2.135.457.000	71.556.280	134.848.502	2.270.305.502	0	2.270.305.502	30.633.934	2.129.947.934	93,82%	223.201.667	1.679.120.236	73,96%
O23011602330000007710	Control a los factores de deterioro del arbolado urbano y la flora en Bogotá	1-100-F001 O232020200994900	488.906.000	0	20.005.466	508.911.466	0	508.911.466	0	482.110.833	94,73%	61.854.000	386.171.899	75,88%
O23011602330000007710	Control a los factores de deterioro del arbolado urbano y la flora en Bogotá	1-100-F001 O2390101	0	0	50.714.048	50.714.048	0	50.714.048	0	0	0,00%	0	0	0,00%
O2301160234	Bogotá protectora de los animales		5.115.459.000	0	0	5.115.459.000	0	5.115.459.000	20.595.489	4.997.388.492	97,69%	404.286.236	3.132.995.327	61,25%
O23011602340000007711	Control a los factores de deterioro del recurso fauna silvestre en Bogotá	1-100-F001 O2320201003083899997	8.000.000	0	-8.000.000	0	0	0	0	0	0,00%	0	0	0,00%
O23011602340000007711	Control a los factores de deterioro del recurso fauna silvestre en Bogotá	1-100-F001 O232020200664114	490.909.000	0	0	490.909.000	0	490.909.000	0	490.909.000	100,00%	35.644.948	360.977.347	73,53%
O23011602340000007711	Control a los factores de deterioro del recurso fauna silvestre en Bogotá	1-100-F001 O232020200668014	139.758.000	0	-75.852.967	63.905.033	0	63.905.033	0	62.668.000	98,06%	7.140.000	49.151.867	76,91%
O23011602340000007711	Control a los factores de deterioro del recurso fauna silvestre en Bogotá	1-100-F001 O232020200772212	3.010.550.000	0	0	3.010.550.000	0	3.010.550.000	0	3.010.550.000	100,00%	218.564.799	1.579.351.957	52,46%
O23011602340000007711	Control a los factores de deterioro del recurso fauna silvestre en Bogotá	1-100-F001 O232020200772252	9.659.000	0	0	9.659.000	0	9.659.000	759.569	9.226.259	95,52%	759.569	9.226.259	95,52%
O23011602340000007711	Control a los factores de deterioro del recurso fauna silvestre en Bogotá	1-100-F001 O232020200882120	0	0	152.460.000	152.460.000	0	152.460.000	0	152.460.000	100,00%	15.246.000	123.141.899	80,77%
O23011602340000007711	Control a los factores de deterioro del recurso fauna silvestre en Bogotá	1-100-F001 O232020200883590	21.209.000	0	-21.209.000	0	0	0	0	0	0,00%	0	0	0,00%
O23011602340000007711	Control a los factores de deterioro del recurso fauna silvestre en Bogotá	1-100-F001 O232020200884131	4.000.000	0	823.255	4.823.255	0	4.823.255	273.920	4.000.000	82,93%	273.920	4.000.000	82,93%
O23011602340000007711	Control a los factores de deterioro del recurso fauna silvestre en Bogotá	1-100-F001 O232020200885954	0	0	26.780.000	26.780.000	0	26.780.000	0	26.780.000	100,00%	2.678.000	22.048.867	82,33%
O23011602340000007711	Control a los factores de deterioro del recurso fauna silvestre en Bogotá	1-100-F001 O232020200991114	67.450.000	0	0	67.450.000	0	67.450.000	0	67.450.000	100,00%	0	51.037.166	75,67%
O23011602340000007711	Control a los factores de deterioro del recurso fauna silvestre en Bogotá	1-100-F001 O232020200991119	229.770.000	0	-1.952.433	227.817.567	0	227.817.567	15.649.000	213.585.000	93,75%	20.909.000	166.194.233	72,95%
O23011602340000007711	Control a los factores de deterioro del recurso fauna silvestre en Bogotá	1-100-F001 O232020200994900	1.134.154.000	0	-73.048.855	1.061.105.145	0	1.061.105.145	3.913.000	959.760.233	90,45%	103.070.000	767.865.732	72,36%
O2301160235	Manejo y prevención de contaminación		12.385.882.000	0	0	12.385.882.000	0	12.385.882.000	285.458.381	10.044.965.482	81,10%	1.031.891.385	7.293.865.490	58,89%
O23011602350000007778	Control a los factores de deterioro de calidad del aire, acústica y visual del Distrito Capital. Bogotá	1-100-F001 O231010200501	65.000.000	0	-21.947.166	43.052.834	0	43.052.834	0	32.355.000	75,15%	3.690.200	31.373.100	72,87%
O23011602350000007778	Control a los factores de deterioro de calidad del aire, acústica y visual del Distrito Capital. Bogotá	1-100-F001 O23201010030602	958.000.000	-15.535.120	-469.879.704	488.120.296	0	488.120.296	0	149.054.695	30,54%	0	0	0,00%



SISTEMA DE PRESUPUESTO DISTRITAL
SECRETARIA DISTRITAL DE HACIENDA - DIRECCIÓN DISTRITAL DE PRESUPUESTO
EJECUCIÓN PRESUPUESTO

1/12/2023
9:15:46

INFORME DE EJECUCIÓN DEL PRESUPUESTO DE INVERSIONES DETALLADO POR FUENTES DE FINANCIACIÓN

ENTIDAD: 0126 SECRETARÍA DISTRITAL DE AMBIENTE			MES: NOVIEMBRE										
UNIDAD EJECUTORA: UNIDAD EJECUTORA 01			VIGENCIA FISCAL: 2023										
RUBRO PRESUPUESTAL			APROPiación					TOTAL COMPROMISOS		EJEC PRESUP 11=10/8	AUTORIZACIÓN DE GIRO		EJEC AUTO GIRO % 14=13/8
CÓDIGO 1	NOMBRE 2	FUENTE Y CONCEPTO	INICIAL 3	MODIFICACIONES		VIGENTE 6=(3+5)	SUSPENSIÓN 7	DISPONIBLE 8=(6-7)	MES 9		ACUMULADO 10	MES 12	
				MES 4	ACUMULADO 5								
O2301160235000007778	Control a los factores de deterioro de calidad del aire, acústica y visual del Distrito Capital. Bogotá	1-100-F001 O232010100502030101	0	0	500.000	500.000	0	500.000	0	438.174		438.174	87,63%
O2301160235000007778	Control a los factores de deterioro de calidad del aire, acústica y visual del Distrito Capital. Bogotá	1-100-F001 O2320201003023262003	2.000.000	0	-2.000.000	0	0	0	0	0		0	0,00%
O2301160235000007778	Control a los factores de deterioro de calidad del aire, acústica y visual del Distrito Capital. Bogotá	1-100-F001 O2320201003083899997	80.000.000	0	-80.000.000	0	0	0	0	0		0	0,00%
O2301160235000007778	Control a los factores de deterioro de calidad del aire, acústica y visual del Distrito Capital. Bogotá	1-100-F001 O2320201004024299927	2.000.000	0	-2.000.000	0	0	0	0	0		0	0,00%
O2301160235000007778	Control a los factores de deterioro de calidad del aire, acústica y visual del Distrito Capital. Bogotá	1-100-F001 O2320201004024299991	0	0	21.000.000	21.000.000	0	21.000.000	0	21.000.000		21.000.000	100,00%
O2301160235000007778	Control a los factores de deterioro de calidad del aire, acústica y visual del Distrito Capital. Bogotá	1-100-F001 O232020200663391	10.000.000	0	8.000.000	18.000.000	0	18.000.000	0	11.000.000	2.044.350	8.648.640	61,11%
O2301160235000007778	Control a los factores de deterioro de calidad del aire, acústica y visual del Distrito Capital. Bogotá	1-100-F001 O232020200668014	819.216.000	0	217.816.666	1.037.032.666	0	1.037.032.666	16.419.000	1.017.495.666	117.016.667	794.797.568	98,12%
O2301160235000007778	Control a los factores de deterioro de calidad del aire, acústica y visual del Distrito Capital. Bogotá	1-100-F001 O232020200771541	0	0	650.000.000	650.000.000	0	650.000.000	0	0		0	0,00%
O2301160235000007778	Control a los factores de deterioro de calidad del aire, acústica y visual del Distrito Capital. Bogotá	1-100-F001 O232020200772252	369.265.000	-4.644.200	-37.113.133	332.151.867	0	332.151.867	9.266.000	307.646.444	26.573.424	221.764.542	92,62%
O2301160235000007778	Control a los factores de deterioro de calidad del aire, acústica y visual del Distrito Capital. Bogotá	1-100-F001 O232020200882120	1.046.275.000	2.539.000	-30.579.166	1.015.695.834	0	1.015.695.834	36.588.334	998.580.834	86.944.000	700.039.833	98,31%
O2301160235000007778	Control a los factores de deterioro de calidad del aire, acústica y visual del Distrito Capital. Bogotá	1-100-F001 O232020200882199	181.778.000	0	-30.829.900	150.948.100	0	150.948.100	0	143.413.000	20.073.000	111.890.200	95,01%
O2301160235000007778	Control a los factores de deterioro de calidad del aire, acústica y visual del Distrito Capital. Bogotá	1-100-F001 O232020200883111	1.000.000	0	-1.000.000	0	0	0	0	0		0	0,00%
O2301160235000007778	Control a los factores de deterioro de calidad del aire, acústica y visual del Distrito Capital. Bogotá	1-100-F001 O232020200883132	304.500.000	0	73.966.000	378.466.000	0	378.466.000	19.992.000	358.444.000	25.070.800	189.255.800	94,71%
O2301160235000007778	Control a los factores de deterioro de calidad del aire, acústica y visual del Distrito Capital. Bogotá	1-100-F001 O232020200883422	0	0	113.879.300	113.879.300	0	113.879.300	4.676.000	110.832.500	12.994.000	89.761.300	97,32%
O2301160235000007778	Control a los factores de deterioro de calidad del aire, acústica y visual del Distrito Capital. Bogotá	1-100-F001 O232020200883619	1.000.000	0	0	1.000.000	0	1.000.000	0	1.000.000		0	100,00%



SISTEMA DE PRESUPUESTO DISTRITAL
SECRETARÍA DISTRITAL DE HACIENDA - DIRECCIÓN DISTRITAL DE PRESUPUESTO
EJECUCIÓN PRESUPUESTO

1/12/2023
9:15:46

INFORME DE EJECUCIÓN DEL PRESUPUESTO DE INVERSIONES DETALLADO POR FUENTES DE FINANCIACIÓN

ENTIDAD: 0126 SECRETARÍA DISTRITAL DE AMBIENTE			MES: NOVIEMBRE											
UNIDAD EJECUTORA: UNIDAD EJECUTORA 01			VIGENCIA FISCAL: 2023											
RUBRO PRESUPUESTAL			APROPIACIÓN						TOTAL COMPROMISOS		EJEC PRESUP 11=10/8	AUTORIZACIÓN DE GIRO		EJEC AUTO GIRO % 14=13/8
CÓDIGO 1	NOMBRE 2	FUENTE Y CONCEPTO	INICIAL 3	MODIFICACIONES		VIGENTE 6=(3+5)	SUSPENSIÓN 7	DISPONIBLE 8=(6-7)	MES 9	ACUMULADO 10		MES 12	ACUMULADO 13	
				MES 4	ACUMULADO 5									
O2301160235000007778	Control a los factores de deterioro de calidad del aire, acústica y visual del Distrito Capital. Bogotá	1-100-F001 O232020200883990	124.656.000	0	-46.156.000	78.500.000	0	78.500.000	0	22.500.000	28,66%	2.738.190	2.738.190	3,49%
O2301160235000007778	Control a los factores de deterioro de calidad del aire, acústica y visual del Distrito Capital. Bogotá	1-100-F001 O232020200884222	0	0	25.000.000	25.000.000	0	25.000.000	725.780	8.785.507	35,14%	725.780	8.785.507	35,14%
O2301160235000007778	Control a los factores de deterioro de calidad del aire, acústica y visual del Distrito Capital. Bogotá	1-100-F001 O232020200884399	1.000.000	0	-1.000.000	0	0	0	0	0	0,00%	0	0	0,00%
O2301160235000007778	Control a los factores de deterioro de calidad del aire, acústica y visual del Distrito Capital. Bogotá	1-100-F001 O232020200885250	209.000.000	0	127.600.000	336.600.000	0	336.600.000	0	336.600.000	100,00%	26.596.348	253.619.727	75,35%
O2301160235000007778	Control a los factores de deterioro de calidad del aire, acústica y visual del Distrito Capital. Bogotá	1-100-F001 O232020200885510	1.000.000	0	-1.000.000	0	0	0	0	0	0,00%	0	0	0,00%
O2301160235000007778	Control a los factores de deterioro de calidad del aire, acústica y visual del Distrito Capital. Bogotá	1-100-F001 O232020200885954	120.770.000	0	-108.584.000	12.186.000	0	12.186.000	0	12.186.000	100,00%	2.031.000	7.785.500	63,89%
O2301160235000007778	Control a los factores de deterioro de calidad del aire, acústica y visual del Distrito Capital. Bogotá	1-100-F001 O232020200885961	5.000.000	0	6.000.000	11.000.000	0	11.000.000	0	11.000.000	100,00%	0	1.011.500	9,20%
O2301160235000007778	Control a los factores de deterioro de calidad del aire, acústica y visual del Distrito Capital. Bogotá	1-100-F001 O232020200886312	41.000.000	0	0	41.000.000	0	41.000.000	0	41.000.000	100,00%	5.215.007	21.289.890	51,93%
O2301160235000007778	Control a los factores de deterioro de calidad del aire, acústica y visual del Distrito Capital. Bogotá	1-100-F001 O23202020088711001	85.000.000	0	-23.265.601	61.734.399	0	61.734.399	0	12.700.000	20,57%	0	0	0,00%
O2301160235000007778	Control a los factores de deterioro de calidad del aire, acústica y visual del Distrito Capital. Bogotá	1-100-F001 O23202020088711099	52.000.000	0	-27.000.000	25.000.000	0	25.000.000	15.000.000	15.000.000	60,00%	0	0	0,00%
O2301160235000007778	Control a los factores de deterioro de calidad del aire, acústica y visual del Distrito Capital. Bogotá	1-100-F001 O23202020088715999	254.940.000	0	-28.423.000	226.517.000	0	226.517.000	0	17.017.000	7,51%	0	0	0,00%
O2301160235000007778	Control a los factores de deterioro de calidad del aire, acústica y visual del Distrito Capital. Bogotá	1-100-F001 O232020200991114	0	0	62.094.500	62.094.500	0	62.094.500	0	62.094.500	100,00%	9.553.000	52.223.067	84,10%
O2301160235000007778	Control a los factores de deterioro de calidad del aire, acústica y visual del Distrito Capital. Bogotá	1-100-F001 O232020200991119	535.932.000	0	59.439.267	595.371.267	0	595.371.267	19.181.667	565.741.167	95,02%	63.210.000	440.518.667	73,99%
O2301160235000007778	Control a los factores de deterioro de calidad del aire, acústica y visual del Distrito Capital. Bogotá	1-100-F001 O232020200991199	20.000.000	0	-20.000.000	0	0	0	0	0	0,00%	0	0	0,00%
O2301160235000007778	Control a los factores de deterioro de calidad del aire, acústica y visual del Distrito Capital. Bogotá	1-100-F001 O232020200994900	6.099.115.000	12.996.120	-446.781.480	5.652.333.520	0	5.652.333.520	163.609.600	5.514.120.600	97,55%	611.444.967	4.323.601.533	76,49%



SISTEMA DE PRESUPUESTO DISTRITAL
SECRETARIA DISTRITAL DE HACIENDA - DIRECCIÓN DISTRITAL DE PRESUPUESTO
EJECUCIÓN PRESUPUESTO

1/12/2023
9:15:46

INFORME DE EJECUCIÓN DEL PRESUPUESTO DE INVERSIONES DETALLADO POR FUENTES DE FINANCIACIÓN

ENTIDAD: 0126 SECRETARÍA DISTRITAL DE AMBIENTE			MES: NOVIEMBRE											
UNIDAD EJECUTORA: UNIDAD EJECUTORA 01			VIGENCIA FISCAL: 2023											
RUBRO PRESUPUESTAL			APROPIACIÓN						TOTAL COMPROMISOS		EJEC PRESUP 11=10/8	AUTORIZACIÓN DE GIRO		EJEC AUTO GIRO % 14=13/8
CÓDIGO 1	NOMBRE 2	FUENTE Y CONCEPTO	INICIAL 3	MODIFICACIONES		VIGENTE 6=(3+5)	SUSPENSIÓN 7	DISPONIBLE 8=(6-7)	MES 9	ACUMULADO 10		MES 12	ACUMULADO 13	
				MES 4	ACUMULADO 5									
O23011602350000007778	Control a los factores de deterioro de calidad del aire, acústica y visual del Distrito Capital. Bogotá	1-100-F001 O2390101	0	0	4.482.652	4.482.652	0	4.482.652	0	4.482.652	100,00%	4.482.652	4.482.652	100,00%
O23011602350000007778	Control a los factores de deterioro de calidad del aire, acústica y visual del Distrito Capital. Bogotá	1-100-1034 O23201010030602	126.000.000	0	-46.000.000	80.000.000	0	80.000.000	0	0	0,00%	0	0	0,00%
O23011602350000007778	Control a los factores de deterioro de calidad del aire, acústica y visual del Distrito Capital. Bogotá	1-100-1034 O232010100502030101	0	0	17.000.000	17.000.000	0	17.000.000	0	0	0,00%	0	0	0,00%
O23011602350000007778	Control a los factores de deterioro de calidad del aire, acústica y visual del Distrito Capital. Bogotá	1-100-1034 O232020200883931	226.800.000	0	290.200.000	517.000.000	0	517.000.000	0	0	0,00%	0	0	0,00%
O23011602350000007778	Control a los factores de deterioro de calidad del aire, acústica y visual del Distrito Capital. Bogotá	1-100-1034 O232020200991199	536.526.000	0	-472.340.743	64.185.257	0	64.185.257	0	0	0,00%	0	0	0,00%
O23011602350000007778	Control a los factores de deterioro de calidad del aire, acústica y visual del Distrito Capital. Bogotá	1-100-1034 O232020200994900	77.827.000	0	0	77.827.000	0	77.827.000	0	47.691.000	61,28%	11.488.000	29.840.100	38,34%
O23011602350000007778	Control a los factores de deterioro de calidad del aire, acústica y visual del Distrito Capital. Bogotá	1-200-1032 O23201010030602	0	0	222.786.743	222.786.743	0	222.786.743	0	222.786.743	100,00%	0	0	0,00%
O23011602350000007778	Control a los factores de deterioro de calidad del aire, acústica y visual del Distrito Capital. Bogotá	1-200-1032 O232020200883990	29.282.000	0	-29.282.000	0	0	0	0	0	0,00%	0	0	0,00%
O23011602350000007778	Control a los factores de deterioro de calidad del aire, acústica y visual del Distrito Capital. Bogotá	1-200-1032 O232020200994900	0	0	17.636.000	17.636.000	0	17.636.000	0	0	0,00%	0	0	0,00%
O23011602350000007778	Control a los factores de deterioro de calidad del aire, acústica y visual del Distrito Capital. Bogotá	1-601-F001 O232020200991199	0	4.644.200	7.780.765	7.780.765	0	7.780.765	0	0	0,00%	0	0	0,00%
O2301160236	Manejo y saneamiento de los cuerpos de agua		10.163.828.000	0	0	10.163.828.000	0	10.163.828.000	47.416.334	9.443.664.664	92,91%	1.060.758.706	6.951.523.643	68,39%
O23011602360000007789	Diseño, formulación e implementación de un programa de monitoreo, evaluación, control y seguimiento sobre el Recurso Hídrico del Distrito Capital Bogotá.	1-100-1030 O231010200501	72.364.000	0	0	72.364.000	0	72.364.000	0	72.364.000	100,00%	6.294.900	50.767.800	70,16%
O23011602360000007789	Diseño, formulación e implementación de un programa de monitoreo, evaluación, control y seguimiento sobre el Recurso Hídrico del Distrito Capital Bogotá.	1-100-1030 O23201010030202	20.000.000	0	0	20.000.000	0	20.000.000	0	8.251.956	41,26%	0	0	0,00%
O23011602360000007789	Diseño, formulación e implementación de un programa de monitoreo, evaluación, control y seguimiento sobre el Recurso Hídrico del Distrito Capital Bogotá.	1-100-1030 O2320201003023229903	3.000.000	0	0	3.000.000	0	3.000.000	0	0	0,00%	0	0	0,00%



SISTEMA DE PRESUPUESTO DISTRITAL
SECRETARIA DISTRITAL DE HACIENDA - DIRECCIÓN DISTRITAL DE PRESUPUESTO
EJECUCIÓN PRESUPUESTO

1/12/2023
9:15:46

INFORME DE EJECUCIÓN DEL PRESUPUESTO DE INVERSIONES DETALLADO POR FUENTES DE FINANCIACIÓN

ENTIDAD: 0126 SECRETARÍA DISTRITAL DE AMBIENTE			MES: NOVIEMBRE											
UNIDAD EJECUTORA: UNIDAD EJECUTORA 01			VIGENCIA FISCAL: 2023											
RUBRO PRESUPUESTAL			APROPIACIÓN					TOTAL COMPROMISOS		EJEC PRESUP 11=10/8	AUTORIZACIÓN DE GIRO		EJEC AUTO GIRO % 14=13/8	
CÓDIGO 1	NOMBRE 2	FUENTE Y CONCEPTO	INICIAL 3	MODIFICACIONES		VIGENTE 6=(3+5)	SUSPENSIÓN 7	DISPONIBLE 8=(6-7)	MES 9		ACUMULADO 10	MES 12		ACUMULADO 13
				MES 4	ACUMULADO 5									
O23011602360000007789	Diseño, formulación e implementación de un programa de monitoreo, evaluación, control y seguimiento sobre el Recurso Hídrico del Distrito Capital Bogotá.	1-100-1030 O2320201003083899997	50.000.000	0	-50.000.000	0	0	0	0	0	0	0	0,00%	
O23011602360000007789	Diseño, formulación e implementación de un programa de monitoreo, evaluación, control y seguimiento sobre el Recurso Hídrico del Distrito Capital Bogotá.	1-100-1030 O232020200664114	655.595.000	0	0	655.595.000	0	655.595.000	0	655.593.000	100,00%	87.640.902	439.760.553	67,08%
O23011602360000007789	Diseño, formulación e implementación de un programa de monitoreo, evaluación, control y seguimiento sobre el Recurso Hídrico del Distrito Capital Bogotá.	1-100-1030 O232020200668014	300.450.000	0	116.925.800	417.375.800	0	417.375.800	5.117.000	387.206.800	92,77%	40.243.000	305.649.066	73,23%
O23011602360000007789	Diseño, formulación e implementación de un programa de monitoreo, evaluación, control y seguimiento sobre el Recurso Hídrico del Distrito Capital Bogotá.	1-100-1030 O232020200668021	50.000.000	0	0	50.000.000	0	50.000.000	0	50.000.000	100,00%	0	0	0,00%
O23011602360000007789	Diseño, formulación e implementación de un programa de monitoreo, evaluación, control y seguimiento sobre el Recurso Hídrico del Distrito Capital Bogotá.	1-100-1030 O232020200881114	0	0	80.000.000	80.000.000	0	80.000.000	6.475.000	37.743.007	47,18%	0	0	0,00%
O23011602360000007789	Diseño, formulación e implementación de un programa de monitoreo, evaluación, control y seguimiento sobre el Recurso Hídrico del Distrito Capital Bogotá.	1-100-1030 O232020200882120	1.664.313.000	0	151.569.100	1.815.882.100	0	1.815.882.100	35.824.334	1.668.439.901	91,88%	138.841.000	1.228.488.336	67,65%
O23011602360000007789	Diseño, formulación e implementación de un programa de monitoreo, evaluación, control y seguimiento sobre el Recurso Hídrico del Distrito Capital Bogotá.	1-100-1030 O232020200883441	4.000.000	0	0	4.000.000	0	4.000.000	0	1.950.000	48,75%	0	0	0,00%
O23011602360000007789	Diseño, formulación e implementación de un programa de monitoreo, evaluación, control y seguimiento sobre el Recurso Hídrico del Distrito Capital Bogotá.	1-100-1030 O232020200883990	10.000.000	0	0	10.000.000	0	10.000.000	0	0	0,00%	0	0	0,00%
O23011602360000007789	Diseño, formulación e implementación de un programa de monitoreo, evaluación, control y seguimiento sobre el Recurso Hídrico del Distrito Capital Bogotá.	1-100-1030 O232020200885954	193.840.000	0	-169.738.000	24.102.000	0	24.102.000	0	24.102.000	100,00%	2.678.000	22.763.000	94,44%
O23011602360000007789	Diseño, formulación e implementación de un programa de monitoreo, evaluación, control y seguimiento sobre el Recurso Hídrico del Distrito Capital Bogotá.	1-100-1030 O23202020088715999	82.609.000	0	10.000.000	92.609.000	0	92.609.000	0	0	0,00%	0	0	0,00%
O23011602360000007789	Diseño, formulación e implementación de un programa de monitoreo, evaluación, control y seguimiento sobre el Recurso Hídrico del Distrito Capital Bogotá.	1-100-1030 O232020200991114	105.083.000	0	19.106.000	124.189.000	0	124.189.000	0	105.083.000	84,62%	9.553.000	85.977.000	69,23%
O23011602360000007789	Diseño, formulación e implementación de un programa de monitoreo, evaluación, control y seguimiento sobre el Recurso Hídrico del Distrito Capital Bogotá.	1-100-1030 O232020200991119	501.593.000	0	-14.897.500	486.695.500	0	486.695.500	0	436.177.000	89,62%	39.134.333	369.719.900	75,97%



SISTEMA DE PRESUPUESTO DISTRITAL
SECRETARÍA DISTRITAL DE HACIENDA - DIRECCIÓN DISTRITAL DE PRESUPUESTO
EJECUCIÓN PRESUPUESTO

1/12/2023
9:15:46

INFORME DE EJECUCIÓN DEL PRESUPUESTO DE INVERSIONES DETALLADO POR FUENTES DE FINANCIACIÓN

ENTIDAD: 0126 SECRETARÍA DISTRITAL DE AMBIENTE			MES: NOVIEMBRE											
UNIDAD EJECUTORA: UNIDAD EJECUTORA 01			VIGENCIA FISCAL: 2023											
RUBRO PRESUPUESTAL			APROPIACIÓN						TOTAL COMPROMISOS		EJEC PRESUP 11=10/8	AUTORIZACIÓN DE GIRO		EJEC AUTO GIRO % 14=13/8
CÓDIGO 1	NOMBRE 2	FUENTE Y CONCEPTO	INICIAL 3	MODIFICACIONES		VIGENTE 6=(3+5)	SUSPENSIÓN 7	DISPONIBLE 8=(6-7)	MES 9	ACUMULADO 10		MES 12	ACUMULADO 13	
				MES 4	ACUMULADO 5									
O23011602360000007789	Diseño, formulación e implementación de un programa de monitoreo, evaluación, control y seguimiento sobre el Recurso Hídrico del Distrito Capital Bogotá.	1-100-1030 O232020200994420	2.535.353.000	0	0	2.535.353.000	0	2.535.353.000	0	2.535.353.000	100,00%	372.496.971	1.718.732.721	67,79%
O23011602360000007789	Diseño, formulación e implementación de un programa de monitoreo, evaluación, control y seguimiento sobre el Recurso Hídrico del Distrito Capital Bogotá.	1-100-1030 O232020200994900	3.758.490.000	0	-142.965.400	3.615.524.600	0	3.615.524.600	0	3.339.051.000	92,35%	351.641.600	2.628.131.300	72,69%
O23011602360000007789	Diseño, formulación e implementación de un programa de monitoreo, evaluación, control y seguimiento sobre el Recurso Hídrico del Distrito Capital Bogotá.	1-100-1061 O231010200501	618.000	0	0	618.000	0	618.000	0	0	0,00%	0	0	0,00%
O23011602360000007789	Diseño, formulación e implementación de un programa de monitoreo, evaluación, control y seguimiento sobre el Recurso Hídrico del Distrito Capital Bogotá.	1-100-1061 O232020200994900	156.520.000	0	0	156.520.000	0	156.520.000	0	122.350.000	78,17%	12.235.000	101.533.967	64,87%
O2301160238	Ecoeficiencia, reciclaje, manejo de residuos e inclusión de la población recicladora		5.061.662.000	218.429.000	218.429.000	5.280.091.000	0	5.280.091.000	148.415.834	5.099.799.767	96,59%	517.743.851	4.102.456.685	77,70%
O23011602380000007702	Control, evaluación, seguimiento y promoción a la cadena de gestión de residuos Bogotá	1-100-F001 O231010200501	43.247.000	0	-11.976.000	31.271.000	0	31.271.000	0	30.761.000	98,37%	3.427.400	27.920.467	89,29%
O23011602380000007702	Control, evaluación, seguimiento y promoción a la cadena de gestión de residuos Bogotá	1-100-F001 O2320201003023262003	819.000	0	-510.000	309.000	0	309.000	0	0	0,00%	0	0	0,00%
O23011602380000007702	Control, evaluación, seguimiento y promoción a la cadena de gestión de residuos Bogotá	1-100-F001 O2320201003083899997	5.000.000	0	-5.000.000	0	0	0	0	0	0,00%	0	0	0,00%
O23011602380000007702	Control, evaluación, seguimiento y promoción a la cadena de gestión de residuos Bogotá	1-100-F001 O232020200664114	465.164.000	0	0	465.164.000	0	465.164.000	0	465.164.000	100,00%	45.521.318	263.716.083	56,69%
O23011602380000007702	Control, evaluación, seguimiento y promoción a la cadena de gestión de residuos Bogotá	1-100-F001 O232020200668014	114.090.000	0	9.296.000	123.386.000	0	123.386.000	2.774.000	123.386.000	100,00%	13.627.000	101.324.400	82,12%
O23011602380000007702	Control, evaluación, seguimiento y promoción a la cadena de gestión de residuos Bogotá	1-100-F001 O232020200668021	5.000.000	0	0	5.000.000	0	5.000.000	0	5.000.000	100,00%	0	5.000.000	100,00%
O23011602380000007702	Control, evaluación, seguimiento y promoción a la cadena de gestión de residuos Bogotá	1-100-F001 O232020200882120	374.245.000	3.507.000	-15.232.400	359.012.600	0	359.012.600	3.507.000	353.136.000	98,36%	32.505.000	287.981.933	80,21%
O23011602380000007702	Control, evaluación, seguimiento y promoción a la cadena de gestión de residuos Bogotá	1-100-F001 O232020200882199	0	6.894.000	58.599.000	58.599.000	0	58.599.000	0	51.705.000	88,24%	5.745.000	43.087.500	73,53%
O23011602380000007702	Control, evaluación, seguimiento y promoción a la cadena de gestión de residuos Bogotá	1-100-F001 O232020200883422	173.280.000	11.132.000	56.834.000	230.114.000	0	230.114.000	0	218.982.000	95,16%	23.488.000	193.437.467	84,06%
O23011602380000007702	Control, evaluación, seguimiento y promoción a la cadena de gestión de residuos Bogotá	1-100-F001 O232020200885954	44.090.000	0	-17.310.000	26.780.000	0	26.780.000	0	26.780.000	100,00%	2.678.000	20.977.667	78,33%
O23011602380000007702	Control, evaluación, seguimiento y promoción a la cadena de gestión de residuos Bogotá	1-100-F001 O232020200991114	82.450.000	0	84.389.167	166.839.167	0	166.839.167	26.939.167	166.839.167	100,00%	13.990.000	128.516.500	77,03%
O23011602380000007702	Control, evaluación, seguimiento y promoción a la cadena de gestión de residuos Bogotá	1-100-F001 O232020200991119	285.697.000	5.798.900	-127.164.600	158.532.400	0	158.532.400	5.270.600	152.677.600	96,31%	16.252.000	129.633.501	81,77%



SISTEMA DE PRESUPUESTO DISTRITAL
SECRETARIA DISTRITAL DE HACIENDA - DIRECCIÓN DISTRITAL DE PRESUPUESTO
EJECUCIÓN PRESUPUESTO

1/12/2023
9:15:46

INFORME DE EJECUCIÓN DEL PRESUPUESTO DE INVERSIONES DETALLADO POR FUENTES DE FINANCIACIÓN

ENTIDAD: 0126 SECRETARÍA DISTRITAL DE AMBIENTE										MES: NOVIEMBRE				
UNIDAD EJECUTORA: UNIDAD EJECUTORA 01										VIGENCIA FISCAL: 2023				
RUBRO PRESUPUESTAL			APROPIACIÓN						TOTAL COMPROMISOS		EJEC PRESUP 11=10/8	AUTORIZACIÓN DE GIRO		EJEC AUTO GIRO % 14=13/8
CÓDIGO 1	NOMBRE 2	FUENTE Y CONCEPTO	INICIAL 3	MODIFICACIONES		VIGENTE 6=(3+5)	SUSPENSIÓN 7	DISPONIBLE 8=(6-7)	MES 9	ACUMULADO 10		MES 12	ACUMULADO 13	
				MES 4	ACUMULADO 5									
O2301160238000007702	Control, evaluación, seguimiento y promoción a la cadena de gestión de residuos Bogotá	1-100-F001 O232020200994900	3.468.580.000	191.097.100	185.472.433	3.654.052.433	0	3.654.052.433	109.925.067	3.505.369.000	95,93%	360.510.133	2.900.861.167	79,39%
O2301160238000007702	Control, evaluación, seguimiento y promoción a la cadena de gestión de residuos Bogotá	1-601-F001 O232020200994900	0	0	1.031.400	1.031.400	0	1.031.400	0	0	0,00%	0	0	0,00%
O23011605	Construir Bogotá Región con gobierno abierto, transparente y ciudadanía consciente		43.431.098.000	-284.357.280	-284.357.280	43.146.740.720	0	43.146.740.720	418.193.140	36.628.791.755	84,89%	2.046.469.401	32.173.928.300	74,57%
O2301160552	Integración regional, distrital y local		5.124.904.000	70.900.000	70.900.000	5.195.804.000	0	5.195.804.000	-46.082.800	4.826.930.572	92,90%	421.118.660	3.933.454.044	75,70%
O2301160552000007805	Fortalecimiento de la planeación ambiental para la sostenibilidad ambiental distrital y regional Bogotá	1-100-F001 O231010200501	0	0	148.800	148.800	0	148.800	0	110.990	74,59%	18.300	36.800	24,73%
O2301160552000007805	Fortalecimiento de la planeación ambiental para la sostenibilidad ambiental distrital y regional Bogotá	1-100-F001 O232020200663391	5.500.000	0	0	5.500.000	0	5.500.000	0	5.500.000	100,00%	2.934.360	2.934.360	53,35%
O2301160552000007805	Fortalecimiento de la planeación ambiental para la sostenibilidad ambiental distrital y regional Bogotá	1-100-F001 O232020200664114	16.364.000	0	0	16.364.000	0	16.364.000	0	16.364.000	100,00%	0	16.364.000	100,00%
O2301160552000007805	Fortalecimiento de la planeación ambiental para la sostenibilidad ambiental distrital y regional Bogotá	1-100-F001 O232020200883132	77.869.000	0	0	77.869.000	0	77.869.000	0	77.869.000	100,00%	7.079.000	63.475.033	81,52%
O2301160552000007805	Fortalecimiento de la planeación ambiental para la sostenibilidad ambiental distrital y regional Bogotá	1-100-F001 O232020200883422	0	0	63.711.000	63.711.000	0	63.711.000	0	26.428.267	41,48%	0	26.428.267	41,48%
O2301160552000007805	Fortalecimiento de la planeación ambiental para la sostenibilidad ambiental distrital y regional Bogotá	1-100-F001 O232020200883619	34.793.000	0	0	34.793.000	0	34.793.000	0	34.793.000	100,00%	0	0	0,00%
O2301160552000007805	Fortalecimiento de la planeación ambiental para la sostenibilidad ambiental distrital y regional Bogotá	1-100-F001 O232020200883990	43.043.000	0	-3.913.000	39.130.000	0	39.130.000	0	39.130.000	100,00%	3.913.000	34.173.533	87,33%
O2301160552000007805	Fortalecimiento de la planeación ambiental para la sostenibilidad ambiental distrital y regional Bogotá	1-100-F001 O232020200991114	1.197.999.000	0	67.576.400	1.265.575.400	0	1.265.575.400	0	1.149.181.200	90,80%	93.470.000	925.642.468	73,14%
O2301160552000007805	Fortalecimiento de la planeación ambiental para la sostenibilidad ambiental distrital y regional Bogotá	1-100-F001 O232020200991119	11.256.000	0	-3.507.000	7.749.000	0	7.749.000	0	7.749.000	100,00%	0	7.749.000	100,00%
O2301160552000007805	Fortalecimiento de la planeación ambiental para la sostenibilidad ambiental distrital y regional Bogotá	1-100-F001 O232020200991220	346.511.000	0	-85.006.500	261.504.500	0	261.504.500	-25.806.000	226.998.882	86,80%	7.420.000	176.792.748	67,61%
O2301160552000007805	Fortalecimiento de la planeación ambiental para la sostenibilidad ambiental distrital y regional Bogotá	1-100-F001 O232020200994900	163.229.000	70.900.000	31.890.300	195.119.300	0	195.119.300	0	124.219.300	63,66%	13.440.000	100.750.634	51,64%
O2301160552000007805	Fortalecimiento de la planeación ambiental para la sostenibilidad ambiental distrital y regional Bogotá	1-100-I032 O232020200882199	132.011.000	0	-2.632.000	129.379.000	0	129.379.000	0	103.512.867	80,01%	8.088.000	92.089.334	71,18%



SISTEMA DE PRESUPUESTO DISTRITAL
SECRETARÍA DISTRITAL DE HACIENDA - DIRECCIÓN DISTRITAL DE PRESUPUESTO
EJECUCIÓN PRESUPUESTO

1/12/2023
9:15:46

INFORME DE EJECUCIÓN DEL PRESUPUESTO DE INVERSIONES DETALLADO POR FUENTES DE FINANCIACIÓN

ENTIDAD: 0126 SECRETARÍA DISTRITAL DE AMBIENTE			MES: NOVIEMBRE											
UNIDAD EJECUTORA: UNIDAD EJECUTORA 01			VIGENCIA FISCAL: 2023											
RUBRO PRESUPUESTAL			APROPIACIÓN						TOTAL COMPROMISOS		EJEC PRESUP 11=10/8	AUTORIZACIÓN DE GIRO		EJEC AUTO GIRO % 14=13/8
CÓDIGO 1	NOMBRE 2	FUENTE Y CONCEPTO	INICIAL 3	MODIFICACIONES		VIGENTE 6=(3+5)	SUSPENSIÓN 7	DISPONIBLE 8=(6-7)	MES 9	ACUMULADO 10		MES 12	ACUMULADO 13	
				MES 4	ACUMULADO 5									
O23011605520000007805	Fortalecimiento de la planeación ambiental para la sostenibilidad ambiental distrital y regional Bogotá	1-100-I032 O232020200883132	70.521.000	0	-4.221.700	66.299.300	0	66.299.300	0	64.110.000	96,70%	6.411.000	51.288.000	77,36%
O23011605520000007805	Fortalecimiento de la planeación ambiental para la sostenibilidad ambiental distrital y regional Bogotá	1-100-I032 O232020200883990	337.986.000	0	23.448.000	361.434.000	0	361.434.000	0	351.110.000	97,14%	30.726.000	296.374.133	82,00%
O23011605520000007805	Fortalecimiento de la planeación ambiental para la sostenibilidad ambiental distrital y regional Bogotá	1-100-I032 O232020200991114	146.685.000	0	0	146.685.000	0	146.685.000	0	146.685.000	100,00%	13.335.000	122.429.000	83,46%
O23011605520000007805	Fortalecimiento de la planeación ambiental para la sostenibilidad ambiental distrital y regional Bogotá	1-100-I032 O232020200991119	148.530.000	0	0	148.530.000	0	148.530.000	0	102.083.166	68,73%	6.281.000	91.157.766	61,37%
O23011605520000007805	Fortalecimiento de la planeación ambiental para la sostenibilidad ambiental distrital y regional Bogotá	1-100-I032 O232020200991220	0	0	4.474.800	4.474.800	0	4.474.800	0	0	0,00%	0	0	0,00%
O23011605520000007805	Fortalecimiento de la planeación ambiental para la sostenibilidad ambiental distrital y regional Bogotá	1-100-I032 O232020200992919	0	0	77.264.000	77.264.000	0	77.264.000	0	77.264.000	100,00%	9.658.000	58.228.067	75,36%
O23011605520000007805	Fortalecimiento de la planeación ambiental para la sostenibilidad ambiental distrital y regional Bogotá	1-100-I032 O232020200994900	2.392.607.000	0	-98.333.100	2.294.273.900	0	2.294.273.900	-20.276.800	2.273.821.900	99,11%	218.345.000	1.867.540.901	81,40%
O2301160553	Información para la toma de decisiones		7.616.530.000	-271.185.271	-330.655.671	7.285.874.329	0	7.285.874.329	293.240.107	5.421.788.857	74,42%	635.349.589	4.314.992.097	59,22%
O23011605530000007725	Fortalecimiento al análisis de información transversal de la SDA a través del Centro de Información y Modelamiento Ambiental de Bogotá - CIMAB Bogotá	1-100-F001 O231010200501	1.300.000	-1.300.000	-1.300.000	0	0	0	0	0	0,00%	0	0	0,00%
O23011605530000007725	Fortalecimiento al análisis de información transversal de la SDA a través del Centro de Información y Modelamiento Ambiental de Bogotá - CIMAB Bogotá	1-100-F001 O23201010030302	0	0	154.120.478	154.120.478	0	154.120.478	0	0	0,00%	0	0	0,00%
O23011605530000007725	Fortalecimiento al análisis de información transversal de la SDA a través del Centro de Información y Modelamiento Ambiental de Bogotá - CIMAB Bogotá	1-100-F001 O232010100502030101	300.000.000	-95.848.522	-300.000.000	0	0	0	0	0	0,00%	0	0	0,00%
O23011605530000007725	Fortalecimiento al análisis de información transversal de la SDA a través del Centro de Información y Modelamiento Ambiental de Bogotá - CIMAB Bogotá	1-100-F001 O232020200663391	8.000.000	0	0	8.000.000	0	8.000.000	0	8.000.000	100,00%	0	0	0,00%
O23011605530000007725	Fortalecimiento al análisis de información transversal de la SDA a través del Centro de Información y Modelamiento Ambiental de Bogotá - CIMAB Bogotá	1-100-F001 O232020200771354	50.000.000	-22.079.382	-22.079.382	27.920.618	0	27.920.618	0	27.920.618	100,00%	27.920.618	27.920.618	100,00%
O23011605530000007725	Fortalecimiento al análisis de información transversal de la SDA a través del Centro de Información y Modelamiento Ambiental de Bogotá - CIMAB Bogotá	1-100-F001 O232020200883132	85.000.000	0	0	85.000.000	0	85.000.000	80.534.071	80.534.071	94,75%	0	0	0,00%



SISTEMA DE PRESUPUESTO DISTRITAL
SECRETARIA DISTRITAL DE HACIENDA - DIRECCIÓN DISTRITAL DE PRESUPUESTO
EJECUCIÓN PRESUPUESTO

1/12/2023
9:15:46

INFORME DE EJECUCIÓN DEL PRESUPUESTO DE INVERSIONES DETALLADO POR FUENTES DE FINANCIACIÓN

ENTIDAD: 0126 SECRETARÍA DISTRITAL DE AMBIENTE			MES: NOVIEMBRE											
UNIDAD EJECUTORA: UNIDAD EJECUTORA 01			VIGENCIA FISCAL: 2023											
RUBRO PRESUPUESTAL			APROPIACIÓN					TOTAL COMPROMISOS		EJEC PRESUP 11=10/8	AUTORIZACIÓN DE GIRO		EJEC AUTO GIRO % 14=13/8	
CÓDIGO 1	NOMBRE 2	FUENTE Y CONCEPTO	INICIAL 3	MODIFICACIONES		VIGENTE 6=(3+5)	SUSPENSIÓN 7	DISPONIBLE 8=(6-7)	MES 9		ACUMULADO 10	MES 12		ACUMULADO 13
					MES 4	ACUMULADO 5								
O23011605530000007725	Fortalecimiento al análisis de información transversal de la SDA a través del Centro de Información y Modelamiento Ambiental de Bogotá - CIMAB Bogotá	1-100-F001 O232020200883141	290.912.000	-43.390.767	-28.919.600	261.992.400	0	261.992.400	0	204.395.000	78,02%	17.900.000	152.040.400	58,03%
O23011605530000007725	Fortalecimiento al análisis de información transversal de la SDA a través del Centro de Información y Modelamiento Ambiental de Bogotá - CIMAB Bogotá	1-100-F001 O232020200883422	182.237.000	-12.506.700	-12.506.700	169.730.300	0	169.730.300	0	165.670.000	97,61%	16.567.000	132.153.033	77,86%
O23011605530000007725	Fortalecimiento al análisis de información transversal de la SDA a través del Centro de Información y Modelamiento Ambiental de Bogotá - CIMAB Bogotá	1-100-F001 O232020200883619	2.000.000	0	0	2.000.000	0	2.000.000	0	2.000.000	100,00%	0	0	0,00%
O23011605530000007725	Fortalecimiento al análisis de información transversal de la SDA a través del Centro de Información y Modelamiento Ambiental de Bogotá - CIMAB Bogotá	1-100-F001 O232020200883990	328.911.000	-7.871.767	-3.906.934	325.004.066	0	325.004.066	0	312.488.000	96,15%	30.334.000	250.352.401	77,03%
O23011605530000007725	Fortalecimiento al análisis de información transversal de la SDA a través del Centro de Información y Modelamiento Ambiental de Bogotá - CIMAB Bogotá	1-100-F001 O232020200885961	0	-500.000	77.500.000	77.500.000	0	77.500.000	0	77.500.000	100,00%	0	77.499.880	100,00%
O23011605530000007725	Fortalecimiento al análisis de información transversal de la SDA a través del Centro de Información y Modelamiento Ambiental de Bogotá - CIMAB Bogotá	1-100-F001 O232020200994900	368.170.000	-16.788.133	-63.193.133	304.976.867	0	304.976.867	0	287.603.000	94,30%	27.113.667	216.029.833	70,83%
O23011605530000007804	Fortalecimiento de la gestión de información ambiental priorizada de la SDA Bogotá	1-100-F001 O23201010030302	0	0	1.137.340.820	1.137.340.820	0	1.137.340.820	0	0	0,00%	0	0	0,00%
O23011605530000007804	Fortalecimiento de la gestión de información ambiental priorizada de la SDA Bogotá	1-100-F001 O232010100502030101	2.040.000.000	-70.900.000	-837.339.137	1.202.660.863	0	1.202.660.863	49.950.000	1.202.660.863	100,00%	199.947.000	1.187.501.338	98,74%
O23011605530000007804	Fortalecimiento de la gestión de información ambiental priorizada de la SDA Bogotá	1-100-F001 O232020200882199	83.490.000	2.530.000	46.805.000	130.295.000	0	130.295.000	0	113.850.000	87,38%	15.180.000	87.285.000	66,99%
O23011605530000007804	Fortalecimiento de la gestión de información ambiental priorizada de la SDA Bogotá	1-100-F001 O232020200883132	3.474.802.000	31.732.000	-811.399.217	2.663.402.783	0	2.663.402.783	153.060.639	2.367.556.959	88,89%	223.547.304	1.746.555.512	65,58%
O23011605530000007804	Fortalecimiento de la gestión de información ambiental priorizada de la SDA Bogotá	1-100-F001 O232020200883422	272.910.000	-42.327.333	79.215.834	352.125.834	0	352.125.834	5.016.667	316.006.667	89,74%	41.821.000	249.255.200	70,79%
O23011605530000007804	Fortalecimiento de la gestión de información ambiental priorizada de la SDA Bogotá	1-100-F001 O232020200883990	55.858.000	0	31.137.733	86.995.733	0	86.995.733	0	74.427.000	85,55%	10.823.000	58.134.400	66,82%
O23011605530000007804	Fortalecimiento de la gestión de información ambiental priorizada de la SDA Bogotá	1-100-F001 O232020200884131	72.940.000	0	-18.000.000	54.940.000	0	54.940.000	4.678.730	44.898.679	81,72%	0	40.219.949	73,21%
O23011605530000007804	Fortalecimiento de la gestión de información ambiental priorizada de la SDA Bogotá	1-100-F001 O232020200887130	0	0	79.236.034	79.236.034	0	79.236.034	0	0	0,00%	0	0	0,00%
O23011605530000007804	Fortalecimiento de la gestión de información ambiental priorizada de la SDA Bogotá	1-100-F001 O232020200991114	0	5.099.333	105.685.333	105.685.333	0	105.685.333	0	91.788.000	86,85%	15.298.000	59.791.333	56,57%
O23011605530000007804	Fortalecimiento de la gestión de información ambiental priorizada de la SDA Bogotá	1-100-F001 O232020200991119	0	2.966.000	56.947.200	56.947.200	0	56.947.200	0	44.490.000	78,13%	8.898.000	30.253.200	53,13%



SISTEMA DE PRESUPUESTO DISTRITAL
SECRETARIA DISTRITAL DE HACIENDA - DIRECCIÓN DISTRITAL DE PRESUPUESTO
EJECUCIÓN PRESUPUESTO

1/12/2023
9:15:46

INFORME DE EJECUCIÓN DEL PRESUPUESTO DE INVERSIONES DETALLADO POR FUENTES DE FINANCIACIÓN

ENTIDAD: 0126 SECRETARÍA DISTRITAL DE AMBIENTE										MES: NOVIEMBRE				
UNIDAD EJECUTORA: UNIDAD EJECUTORA 01										VIGENCIA FISCAL: 2023				
RUBRO PRESUPUESTAL			APROPIACIÓN						TOTAL COMPROMISOS		EJEC PRESUP 11=10/8	AUTORIZACIÓN DE GIRO		EJEC AUTO GIRO % 14=13/8
CÓDIGO 1	NOMBRE 2	FUENTE Y CONCEPTO	INICIAL 3	MODIFICACIONES		VIGENTE 6=(3+5)	SUSPENSIÓN 7	DISPONIBLE 8=(6-7)	MES 9	ACUMULADO 10		MES 12	ACUMULADO 13	
				MES 4	ACUMULADO 5									
O2301160556	Gestión Pública Efectiva		30.689.664.000	-84.072.009	-24.601.609	30.665.062.391	0	30.665.062.391	171.035.833	26.380.072.326	86,03%	990.001.152	23.925.482.159	78,02%
O23011605560000007699	Implementación de acciones para la obtención de mejores resultados de gestión y desempeño institucional, de la Secretaría Distrital de Ambiente. Bogotá.	1-100-F001 O2320202005040754760	195.128.000	-195.128.000	-195.128.000	0	0	0	0	0	0,00%	0	0	0,00%
O23011605560000007699	Implementación de acciones para la obtención de mejores resultados de gestión y desempeño institucional, de la Secretaría Distrital de Ambiente. Bogotá.	1-100-F001 O232020200663391	4.000.000	0	5.000.000	9.000.000	0	9.000.000	0	9.000.000	100,00%	0	4.593.780	51,04%
O23011605560000007699	Implementación de acciones para la obtención de mejores resultados de gestión y desempeño institucional, de la Secretaría Distrital de Ambiente. Bogotá.	1-100-F001 O232020200668014	1.092.817.000	-4.510.066	-22.792.066	1.070.024.934	0	1.070.024.934	26.331.100	984.859.500	92,04%	94.888.100	791.651.835	73,98%
O23011605560000007699	Implementación de acciones para la obtención de mejores resultados de gestión y desempeño institucional, de la Secretaría Distrital de Ambiente. Bogotá.	1-100-F001 O232020200668021	120.000.000	0	0	120.000.000	0	120.000.000	0	120.000.000	100,00%	0	120.000.000	100,00%
O23011605560000007699	Implementación de acciones para la obtención de mejores resultados de gestión y desempeño institucional, de la Secretaría Distrital de Ambiente. Bogotá.	1-100-F001 O232020200882199	339.438.000	-42.167.700	8.268.300	347.706.300	0	347.706.300	0	291.290.100	83,77%	27.272.000	239.140.367	68,78%
O23011605560000007699	Implementación de acciones para la obtención de mejores resultados de gestión y desempeño institucional, de la Secretaría Distrital de Ambiente. Bogotá.	1-100-F001 O232020200883111	35.000.000	0	0	35.000.000	0	35.000.000	0	35.000.000	100,00%	0	34.979.584	99,94%
O23011605560000007699	Implementación de acciones para la obtención de mejores resultados de gestión y desempeño institucional, de la Secretaría Distrital de Ambiente. Bogotá.	1-100-F001 O232020200883132	66.000.000	-12.661.996	-12.661.996	53.338.004	0	53.338.004	0	53.156.503	99,66%	9.867.103	17.041.289	31,95%
O23011605560000007699	Implementación de acciones para la obtención de mejores resultados de gestión y desempeño institucional, de la Secretaría Distrital de Ambiente. Bogotá.	1-100-F001 O232020200883619	54.000.000	0	-25.000.000	29.000.000	0	29.000.000	0	29.000.000	100,00%	0	261.255	0,90%
O23011605560000007699	Implementación de acciones para la obtención de mejores resultados de gestión y desempeño institucional, de la Secretaría Distrital de Ambiente. Bogotá.	1-100-F001 O232020200883990	359.579.000	0	-50.436.000	309.143.000	0	309.143.000	0	299.514.000	96,89%	28.097.000	252.081.466	81,54%
O23011605560000007699	Implementación de acciones para la obtención de mejores resultados de gestión y desempeño institucional, de la Secretaría Distrital de Ambiente. Bogotá.	1-100-F001 O232020200885961	7.000.000	0	20.000.000	27.000.000	0	27.000.000	0	27.000.000	100,00%	0	3.415.300	12,65%
O23011605560000007699	Implementación de acciones para la obtención de mejores resultados de gestión y desempeño institucional, de la Secretaría Distrital de Ambiente. Bogotá.	1-100-F001 O232020200991114	166.980.000	0	-13.022.000	153.958.000	0	153.958.000	0	136.620.000	88,74%	7.590.000	96.140.000	62,45%



SISTEMA DE PRESUPUESTO DISTRITAL
SECRETARIA DISTRITAL DE HACIENDA - DIRECCIÓN DISTRITAL DE PRESUPUESTO
EJECUCIÓN PRESUPUESTO

1/12/2023
9:15:46

INFORME DE EJECUCIÓN DEL PRESUPUESTO DE INVERSIONES DETALLADO POR FUENTES DE FINANCIACIÓN

ENTIDAD: 0126 SECRETARÍA DISTRITAL DE AMBIENTE			MES: NOVIEMBRE											
UNIDAD EJECUTORA: UNIDAD EJECUTORA 01			VIGENCIA FISCAL: 2023											
RUBRO PRESUPUESTAL			APROPIACIÓN						TOTAL COMPROMISOS		EJEC PRESUP 11=10/8	AUTORIZACIÓN DE GIRO		EJEC AUTO GIRO % 14=13/8
CÓDIGO 1	NOMBRE 2	FUENTE Y CONCEPTO	INICIAL 3	MODIFICACIONES		VIGENTE 6=(3+5)	SUSPENSIÓN 7	DISPONIBLE 8=(6-7)	MES 9	ACUMULADO 10		MES 12	ACUMULADO 13	
				MES 4	ACUMULADO 5									
O23011605560000007699	Implementación de acciones para la obtención de mejores resultados de gestión y desempeño institucional, de la Secretaría Distrital de Ambiente, Bogotá.	1-100-F001 O232020200991119	952.774.000	-246.967	31.057.033	983.831.033	0	983.831.033	0	942.437.000	95,79%	98.115.000	763.835.599	77,64%
O23011605560000007806	Fortalecimiento Jurídico de la Secretaría Distrital de Ambiente, Bogotá	1-100-F001 O2320201003023215317	0	0	7.004.000	7.004.000	0	7.004.000	0	7.004.000	100,00%	0	7.004.000	100,00%
O23011605560000007806	Fortalecimiento Jurídico de la Secretaría Distrital de Ambiente, Bogotá	1-100-F001 O232020200668014	51.799.000	0	1.354.000	53.153.000	0	53.153.000	1.354.000	53.153.000	100,00%	4.709.000	42.381.000	79,73%
O23011605560000007806	Fortalecimiento Jurídico de la Secretaría Distrital de Ambiente, Bogotá	1-100-F001 O232020200882110	90.282.000	225.800	43.582.800	133.864.800	0	133.864.800	8.124.800	130.553.800	97,53%	8.088.000	106.033.167	79,21%
O23011605560000007806	Fortalecimiento Jurídico de la Secretaría Distrital de Ambiente, Bogotá	1-100-F001 O232020200882120	1.108.753.000	448.700	-8.502.400	1.100.250.600	0	1.100.250.600	0	1.052.853.000	95,69%	105.793.800	857.479.901	77,93%
O23011605560000007806	Fortalecimiento Jurídico de la Secretaría Distrital de Ambiente, Bogotá	1-100-F001 O232020200882221	43.043.000	0	782.600	43.825.600	0	43.825.600	0	39.130.000	89,29%	3.913.000	33.390.933	76,19%
O23011605560000007806	Fortalecimiento Jurídico de la Secretaría Distrital de Ambiente, Bogotá	1-100-F001 O232020200885940	30.514.000	0	9.853.400	40.367.400	0	40.367.400	3.051.400	40.367.400	100,00%	2.774.000	33.155.000	82,13%
O23011605560000007806	Fortalecimiento Jurídico de la Secretaría Distrital de Ambiente, Bogotá	1-100-F001 O232020200991114	74.195.000	-674.500	5.396.000	79.591.000	0	79.591.000	0	74.195.000	93,22%	6.745.000	62.054.000	77,97%
O23011605560000007816	Construcción de espacios de calidad para el Sector Ambiental Bogotá	1-100-F001 O231010200501	2.500.000	0	0	2.500.000	0	2.500.000	0	0	0,00%	0	0	0,00%
O23011605560000007816	Construcción de espacios de calidad para el Sector Ambiental Bogotá	1-100-F001 O2320202005040154129	0	25.000.000	25.000.000	25.000.000	0	25.000.000	0	0	0,00%	0	0	0,00%
O23011605560000007816	Construcción de espacios de calidad para el Sector Ambiental Bogotá	1-100-F001 O232020200882120	148.390.000	0	-26.950.000	121.440.000	0	121.440.000	0	113.850.000	93,75%	15.180.000	79.948.000	65,83%
O23011605560000007816	Construcción de espacios de calidad para el Sector Ambiental Bogotá	1-100-F001 O232020200883211	155.738.000	7.079.000	-20.516.456	135.221.544	0	135.221.544	0	116.444.534	86,11%	11.488.000	99.065.567	73,26%
O23011605560000007816	Construcción de espacios de calidad para el Sector Ambiental Bogotá	1-100-F001 O232020200885970	1.200.471.000	-74.286.396	-125.038.396	1.075.432.604	0	1.075.432.604	7.079.000	22.611.266	2,10%	0	11.756.799	1,09%
O23011605560000007816	Construcción de espacios de calidad para el Sector Ambiental Bogotá	1-100-F001 O232020200991119	38.577.000	0	3.507.000	42.084.000	0	42.084.000	0	38.577.000	91,67%	3.507.000	32.848.900	78,06%
O23011605560000007816	Construcción de espacios de calidad para el Sector Ambiental Bogotá	1-100-F001 O232020200994900	0	0	14.200.000	14.200.000	0	14.200.000	0	12.295.393	86,59%	1.210.393	12.295.393	86,59%
O23011605560000007816	Construcción de espacios de calidad para el Sector Ambiental Bogotá	1-100-F039 O2320202005040154129	17.076.126.000	0	-2.046.428.090	15.029.697.910	0	15.029.697.910	0	15.029.697.910	100,00%	0	15.029.697.910	100,00%
O23011605560000007816	Construcción de espacios de calidad para el Sector Ambiental Bogotá	1-100-F039 O232020200885970	0	0	2.046.428.090	2.046.428.090	0	2.046.428.090	0	0	0,00%	0	0	0,00%
O23011605560000007816	Construcción de espacios de calidad para el Sector Ambiental Bogotá	1-601-1037 O232020200885970	0	42.207.396	129.797.852	129.797.852	0	129.797.852	0	87.590.456	67,48%	0	87.590.456	67,48%
O23011605560000007817	Fortalecimiento y capacidad institucional de la Secretaria Distrital de Ambiente Bogotá	1-100-F001 O23201010030701	150.000.000	-150.000.000	-150.000.000	0	0	0	0	0	0,00%	0	0	0,00%



SISTEMA DE PRESUPUESTO DISTRITAL
SECRETARIA DISTRITAL DE HACIENDA - DIRECCIÓN DISTRITAL DE PRESUPUESTO
EJECUCIÓN PRESUPUESTO

1/12/2023
9:15:46

INFORME DE EJECUCIÓN DEL PRESUPUESTO DE INVERSIONES DETALLADO POR FUENTES DE FINANCIACIÓN

ENTIDAD: 0126 SECRETARÍA DISTRITAL DE AMBIENTE			MES: NOVIEMBRE													
UNIDAD EJECUTORA: UNIDAD EJECUTORA 01			VIGENCIA FISCAL: 2023													
RUBRO PRESUPUESTAL			APROPIACIÓN						TOTAL COMPROMISOS		EJEC PRESUP 11=10/8	AUTORIZACIÓN DE GIRO		EJEC AUTO GIRO % 14=13/8		
CÓDIGO 1	NOMBRE 2	FUENTE Y CONCEPTO	INICIAL 3	MODIFICACIONES		VIGENTE 6=(3+5)	SUSPENSIÓN 7	DISPONIBLE 8=(6-7)	MES 9	ACUMULADO 10		MES 12	ACUMULADO 13			
				MES 4	ACUMULADO 5											
O2301160556000007817	Fortalecimiento y capacidad institucional de la Secretaria Distrital de Ambiente Bogotá	1-100-F001 O2320101004010102	0	2.000.000	2.000.000	2.000.000	0	2.000.000	0	0	0	0	0,00%	0	0	0,00%
O2301160556000007817	Fortalecimiento y capacidad institucional de la Secretaria Distrital de Ambiente Bogotá	1-100-F001 O2320201003013191499	0	1.880.000	1.880.000	1.880.000	0	1.880.000	0	0	0	0	0,00%	0	0	0,00%
O2301160556000007817	Fortalecimiento y capacidad institucional de la Secretaria Distrital de Ambiente Bogotá	1-100-F001 O2320201003083899997	83.897.000	-8.000.000	-8.000.000	75.897.000	0	75.897.000	0	0	0	0	0,00%	0	0	0,00%
O2301160556000007817	Fortalecimiento y capacidad institucional de la Secretaria Distrital de Ambiente Bogotá	1-100-F001 O2320201004064621199	0	103.110.000	103.110.000	103.110.000	0	103.110.000	0	0	0	0	0,00%	0	0	0,00%
O2301160556000007817	Fortalecimiento y capacidad institucional de la Secretaria Distrital de Ambiente Bogotá	1-100-F001 O232020200663391	160.588.000	25.000.000	25.000.000	185.588.000	0	185.588.000	0	160.588.000	0	0	86,53%	0	0	0,00%
O2301160556000007817	Fortalecimiento y capacidad institucional de la Secretaria Distrital de Ambiente Bogotá	1-100-F001 O232020200883113	40.000.000	0	0	40.000.000	0	40.000.000	0	40.000.000	0	40.000.000	100,00%	0	40.000.000	100,00%
O2301160556000007817	Fortalecimiento y capacidad institucional de la Secretaria Distrital de Ambiente Bogotá	1-100-F001 O232020200884520	1.027.895.000	-18.000.000	-66.731.000	961.164.000	0	961.164.000	23.930.000	852.750.833	80.179.933	694.211.667	88,72%	0	694.211.667	72,23%
O2301160556000007817	Fortalecimiento y capacidad institucional de la Secretaria Distrital de Ambiente Bogotá	1-100-F001 O232020200886312	0	80.000.000	80.000.000	80.000.000	0	80.000.000	0	0	0	0	0,00%	0	0	0,00%
O2301160556000007817	Fortalecimiento y capacidad institucional de la Secretaria Distrital de Ambiente Bogotá	1-100-F001 O232020200991119	1.408.084.000	-35.990.000	-161.669.000	1.246.415.000	0	1.246.415.000	46.817.500	993.027.433	93.169.400	784.144.931	79,67%	0	784.144.931	62,91%
O2301160556000007817	Fortalecimiento y capacidad institucional de la Secretaria Distrital de Ambiente Bogotá	1-100-F001 O232020200992521	0	0	124.410.000	124.410.000	0	124.410.000	0	124.410.000	0	62.205.000	100,00%	0	62.205.000	50,00%
O2301160556000007817	Fortalecimiento y capacidad institucional de la Secretaria Distrital de Ambiente Bogotá	1-100-F001 O232020200992913	0	0	50.000.000	50.000.000	0	50.000.000	0	50.000.000	0	28.800.000	100,00%	0	28.800.000	57,60%
O2301160556000007820	Fortalecimiento del trámite sancionatorio ambiental en el marco de la función de vigilancia y control de la Secretaria Distrital de Ambiente en Bogotá	1-100-F001 O232020200668014	832.680.000	0	-693.442.500	139.237.500	0	139.237.500	3.255.500	139.237.500	12.244.200	116.188.100	100,00%	0	116.188.100	83,45%
O2301160556000007820	Fortalecimiento del trámite sancionatorio ambiental en el marco de la función de vigilancia y control de la Secretaria Distrital de Ambiente en Bogotá	1-100-F001 O232020200668021	60.000.000	0	0	60.000.000	0	60.000.000	0	60.000.000	0	4.033.324	100,00%	0	4.033.324	6,72%
O2301160556000007820	Fortalecimiento del trámite sancionatorio ambiental en el marco de la función de vigilancia y control de la Secretaria Distrital de Ambiente en Bogotá	1-100-F001 O23202020080282130	0	0	166.665	166.665	0	166.665	0	166.665	0	166.665	100,00%	0	166.665	100,00%
O2301160556000007820	Fortalecimiento del trámite sancionatorio ambiental en el marco de la función de vigilancia y control de la Secretaria Distrital de Ambiente en Bogotá	1-100-F001 O232020200882120	243.690.000	97.867.553	589.016.388	832.706.388	0	832.706.388	13.722.867	731.670.367	62.710.200	585.038.033	87,87%	0	585.038.033	70,26%
O2301160556000007820	Fortalecimiento del trámite sancionatorio ambiental en el marco de la función de vigilancia y control de la Secretaria Distrital de Ambiente en Bogotá	1-100-F001 O232020200882199	70.790.000	0	19.784.000	90.574.000	0	90.574.000	14.674.000	90.574.000	7.590.000	70.334.000	100,00%	0	70.334.000	77,65%




SISTEMA DE PRESUPUESTO DISTRITAL
SECRETARIA DISTRITAL DE HACIENDA - DIRECCIÓN DISTRITAL DE PRESUPUESTO
EJECUCIÓN PRESUPUESTO

1/12/2023
9:15:46

INFORME DE EJECUCIÓN DEL PRESUPUESTO DE INVERSIONES DETALLADO POR FUENTES DE FINANCIACIÓN

ENTIDAD: 0126 SECRETARÍA DISTRITAL DE AMBIENTE										MES: NOVIEMBRE				
UNIDAD EJECUTORA: UNIDAD EJECUTORA 01										VIGENCIA FISCAL: 2023				
RUBRO PRESUPUESTAL			APROPIACIÓN					TOTAL COMPROMISOS		EJEC PRESUP 11=10/8	AUTORIZACIÓN DE GIRO		EJEC AUTO GIRO % 14=13/8	
CÓDIGO 1	NOMBRE 2	FUENTE Y CONCEPTO	INICIAL 3	MODIFICACIONES		VIGENTE 6=(3+5)	SUSPENSIÓN 7	DISPONIBLE 8=(6-7)	MES 9		ACUMULADO 10	MES 12		ACUMULADO 13
				MES 4	ACUMULADO 5									
O2301160556000007820	Fortalecimiento del trámite sancionatorio ambiental en el marco de la función de vigilancia y control de la Secretaría Distrital de Ambiente en Bogotá	1-100-F001 O232020200883422	0	0	45.702.000	45.702.000	0	45.702.000	0	45.702.000	100,00%	5.078.000	35.884.533	78,52%
O2301160556000007820	Fortalecimiento del trámite sancionatorio ambiental en el marco de la función de vigilancia y control de la Secretaría Distrital de Ambiente en Bogotá	1-100-F001 O232020200991114	115.680.000	28.217.600	93.257.600	208.937.600	0	208.937.600	0	180.720.000	86,49%	18.072.000	160.745.600	76,93%
O2301160556000007820	Fortalecimiento del trámite sancionatorio ambiental en el marco de la función de vigilancia y control de la Secretaría Distrital de Ambiente en Bogotá	1-100-F001 O232020200991119	232.160.000	37.735.767	109.336.767	341.496.767	0	341.496.767	13.146.500	316.907.500	92,80%	31.512.000	261.212.166	76,49%
O2301160556000007820	Fortalecimiento del trámite sancionatorio ambiental en el marco de la función de vigilancia y control de la Secretaría Distrital de Ambiente en Bogotá	1-100-F001 O232020200994900	0	6.821.800	6.821.800	6.821.800	0	6.821.800	0	0	0,00%	0	0	0,00%
O2301160556000007820	Fortalecimiento del trámite sancionatorio ambiental en el marco de la función de vigilancia y control de la Secretaría Distrital de Ambiente en Bogotá	1-100-I073 O232020200664114	84.000.000	0	0	84.000.000	0	84.000.000	0	84.000.000	100,00%	11.221.023	53.479.907	63,67%
O2301160556000007820	Fortalecimiento del trámite sancionatorio ambiental en el marco de la función de vigilancia y control de la Secretaría Distrital de Ambiente en Bogotá	1-100-I073 O232020200882120	2.591.744.000	0	-85.579.000	2.506.165.000	0	2.506.165.000	0	2.506.165.000	100,00%	222.173.000	2.068.960.865	82,55%
O2301160556000007820	Fortalecimiento del trámite sancionatorio ambiental en el marco de la función de vigilancia y control de la Secretaría Distrital de Ambiente en Bogotá	1-100-I073 O232020200994900	0	0	85.579.000	85.579.000	0	85.579.000	0	85.579.000	100,00%	8.898.000	68.672.800	80,24%
O2301160556000007820	Fortalecimiento del trámite sancionatorio ambiental en el marco de la función de vigilancia y control de la Secretaría Distrital de Ambiente en Bogotá	1-200-I056 O232020200882120	175.352.000	0	-3.401.000	171.951.000	0	171.951.000	9.549.166	168.973.166	98,27%	7.916.000	70.162.067	40,80%
O2301160556000007820	Fortalecimiento del trámite sancionatorio ambiental en el marco de la función de vigilancia y control de la Secretaría Distrital de Ambiente en Bogotá	1-200-I056 O232020200994900	0	0	3.401.000	3.401.000	0	3.401.000	0	3.401.000	100,00%	0	3.401.000	100,00%


 ANA LUCÍA QUINTERO MEJÍA
 RESPONSABLE DEL PRESUPUESTO

GUIOMAR PATRICIA GIL ARDILA
 ORDENADOR DEL GASTO