

INSTRUCTIVO REGISTRO DE ACEITE VEGETAL USADO EN LÍNEA

Acuerdo 634 de 2015

Con la entrada en vigencia del Acuerdo 634 de 2015 el pasado 05 de enero de 2016, se hace necesaria la creación del correspondiente Registro , la SDA recientemente creo una plataforma Web a través de la cual los usuarios pueden realizar al respectivo trámite desde sus establecimientos, para ello le indicamos:

1. Quienes deben Hacer el registro?

Quienes ejerzan actividades industriales, comerciales o de servicios relacionadas con la generación, recolección, transporte, almacenamiento, tratamiento o aprovechamiento de Aceite Vegetal Usado, en el Distrito Capital.

2. Que costo tiene?

El trámite del registro no tiene costo

3. Que documentos necesito para el registro?

Para el trámite de registro se debe contar en Formato PDF con los siguientes documentos según sea el caso:

REGISTRO COMO GENERADOR

-RUT

-Cámara de Comercio

-Deberá tener a la mano información de los trámites efectuados ante la Secretaría Distrital de Ambiente según corresponda (Nos de Radicados, Resoluciones, Nos de Registros. entre otros.)

REGISTRO COMO TRANSPORTADOR

-RUT

- Cámara de Comercio

- En el caso de registrar vehículos propios debe contar con la tarjeta de propiedad de cada uno de ellos.

- En el caso de registrar vehículos por contrato debe contar con contrato donde conste la actividad de transporte del residuo.

-Deberá tener a la mano información de los trámites efectuados ante la Secretaría Distrital de Ambiente según corresponda (Nos de Radicados, Resoluciones, Nos de Registros. entre otros.)

REGISTRO COMO GESTOR

-RUT

- Cámara de Comercio

-En el caso de que su actividad de gestión sea la producción de biodiesel deberá contar con documentos que certifiquen cumplimiento de la Resolución 898 de 1995.


-Deberá tener a la mano información de los trámites efectuados ante la Secretaría Distrital de Ambiente según corresponda (Nos de Radicados, Resoluciones, Nos de Registros. entre otros.)

4. Cómo realizo el registro si mi organización tiene varias sedes o establecimientos generadores?

En el caso en que bajo un mismo Nit existan varias sedes o establecimientos, se debe contar con un único usuario y contraseña para el ingreso a la plataforma de tramites en línea y una vez allí por la Opción de Administrar sedes, podrá ingresar los datos de las sedes o establecimientos , luego podrá generar una solicitud de registro para cada una de las sedes y así obtendrá el registro para cada una.

TRAMITE DE REGISTRO DE ACEITE VEGETAL USADO

A continuación se describe Paso a Paso el procedimiento de Registro

1. Ingrese a la página de la Secretaría Distrital de Ambiente www.ambientebogota.gov.co
2. Seleccione la Pestaña **Servicio al Ciudadano**
3. Escoja del Menu desplegable la Opción **Atención Al Ciudadano**
4. Un vez Allí ingrese por la Opción  **Realice sus Trámites y/o autoliquidaciones en línea**
5. A continuación visualizará la pantalla de ingreso a trámites en línea ante ésta entidad. En el caso en que haya realizado previamente trámites debe ingresar su correspondiente usuario y contraseña.

Si no recuerda la contraseña que generó al momento del registro ingrese por la opción **Recuperar Contraseña**

Si no recuerda su usuario y contraseña y no tiene acceso al correo electrónico registrado inicialmente para recuperación de la misma, deberá solicitar la restitución de su usuario, para ello debe remitir un correo a: John.real@ambientebogota.gov.co adjuntando:

- Copia de de la Cámara de Comercio o Rut
- Copia de la Cedula del Representante Legal
- Indicar el correo al cual deberán llegar las notificaciones relacionadas con los trámites en línea que se efectúen ante la entidad.



Ingresar

Usuario

Contraseña

Ingresar

Recuperar contraseña

Regístrate nuevo usuario

Ingresar con firma digital

Bienvenido a la Veredilla Virtual en Internet, mediante esta herramienta electrónica, los ciudadanos podrán realizar trámites a través de Internet de manera segura y confiable, ante la Entidad.

Solicitudes de información, Denuncias, Derechos de petición, Quejas y sugerencias, Búsqueda de información y muchos más...

Trámites y Servicios

Recurso hídrico y suelo
Se encuentran los trámites y los liquidadores para evaluación de vertimientos, hidrocarburos, residuos peligrosos, minería, suelos y aguas subterráneas.

Aire, ruido y publicidad exterior
Se encuentran los trámites y los liquidadores para evaluación de publicidad exterior visual, ruido, programas de autorregulación, fuentes fijas, fuentes móviles.

Arbolado urbano, flora y fauna silvestre
Se encuentran los trámites de Evaluación de aprovechamiento de fauna silvestre, igualmente los liquidadores para evaluación por los conceptos de certificados de exportación e importación, selvocultivo y registro y control del libro de operaciones, entre otros.

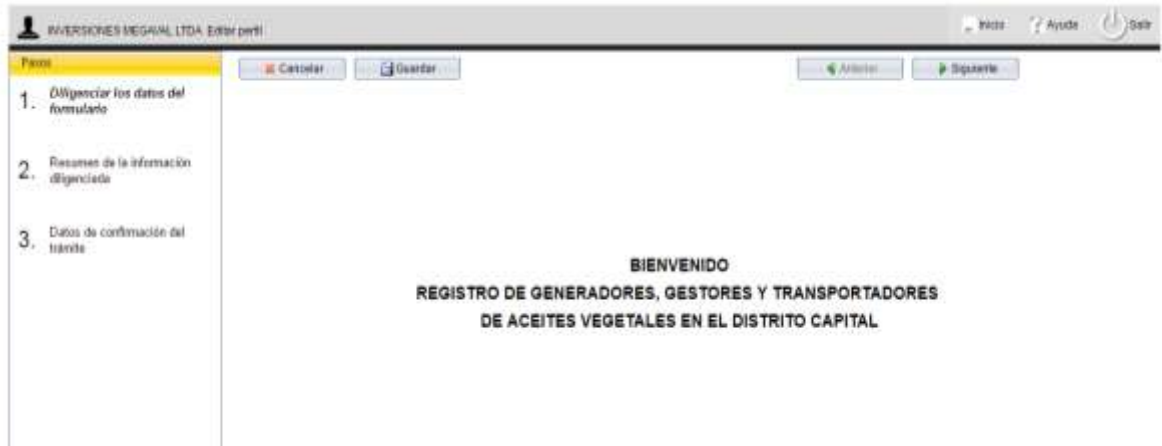
En el caso en que su entidad , empresa u organización no haya adelantado ningún tramite previo ante ésta entidad deberá escoger la opción **Registro nuevo usuario** , en donde deberá diligenciar información básica. De ésta manera a través del correo que Usted indique recibirá el correspondiente usuario y contraseña que le serán asignados.

The screenshot shows a web interface with two main sections: 'Ingreso' (Login) and 'Registro' (Registration). The 'Ingreso' section has fields for 'Usuario' and 'Contraseña', a 'Ingresar' button, and links for 'Recuperar contraseña', 'Registro nuevo usuario', and 'Ingresar con firma digital'. The 'Registro' section is titled 'REGISTRO USUARIO' and contains the following fields: 'Tipo de persona', 'Número de documento', 'Dirección', 'Dirección de notificación', 'Correo electrónico', 'Teléfono', 'País', 'Localidad', 'Departamento', 'UPZ', 'Ciudad', 'Barrio', 'Deseo notificación electrónica', 'Contraseña', 'Confirmar contraseña', and 'Texto de la imagen' (with a security image showing '542mp').

- Una vez ingrese con el usuario y contraseña deberá Seleccionar la imagen que corresponde a los trámites de la Subdirección de Ecurbanismo y Gestión Ambiental Empresarial




Ecurbanismo y gestión empresarial
Se encuentra información sobre clasificación del uso de vivienda en suelo restringido y de impacto ambiental para efectos de pago del impuesto predial, acreditación por inversión ambiental para la deducción de la renta líquida, Programa de Gestión Empresarial e inscripción al Ecodirectorio empresarial.

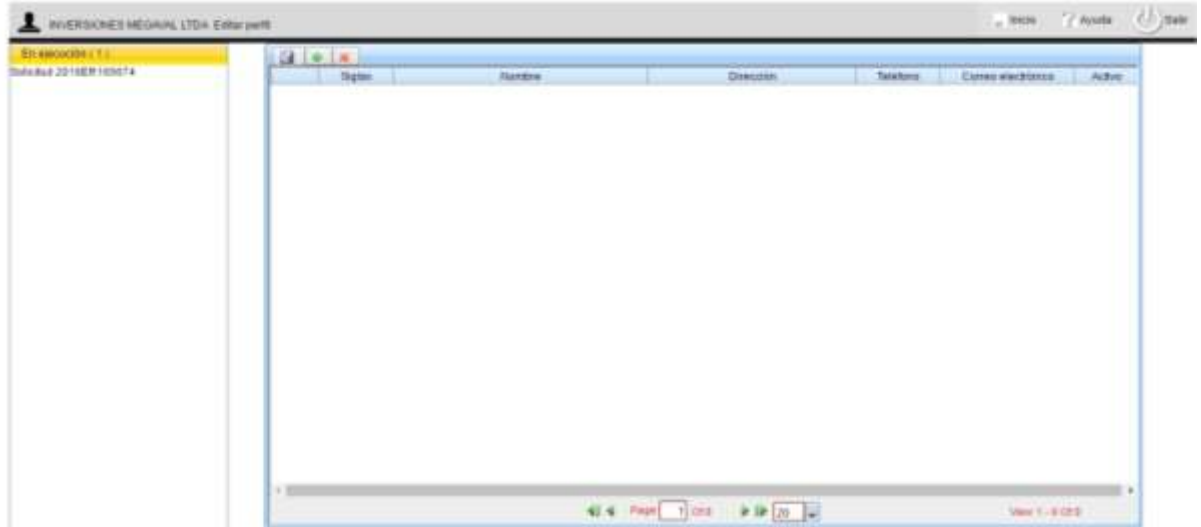
- Luego Seleccione la Opción **REGISTRO DE ACEITE VEGETAL USADO EN EL DISTRITO**
- Visualizará la pantalla de Bienvenida al registro



9. Antes de dar inicio al diligenciamiento del formulario, debe establecer si su registro se realizará para una única sede o para varios establecimientos que corresponden a una razón social de ser éste el caso deberá dirigirse a la parte inferior izquierda de la pantalla en donde observará varias opciones de las cuales seleccionará la que indica **Administrar sedes**



A través de esta opción podrá ingresar todas las sedes que corresponden a su razón social y que requieren del registro, utilizando la opción  podrá habilitar espacios para ingresar los datos de cada sede. (La sigla se refiere a 6 caracteres que podrá usar a discreción para identificar cada establecimiento) Si requiere eliminar alguna sede puede hacer utilizando la opción . Al finalizar el ingreso de las sedes debe utilizar la opción  para guardarlas.



10. Una vez creadas las sedes ó si solo debe realizar un registro, podrá continuar con el registro dando click en el boton inicio de la parte superior derecha de su pantalla. Nuevamente escoja el icono:



11. Luego seleccione nuevamente la opción **REGISTRO DE ACEITE VEGETAL USADO EN EL DISTRITO**
12. De click dos (2) veces en el botón Siguiente que se ubica en la parte superior derecha de la pantalla.
13. Diligencie los datos de la **INFORMACIÓN BÁSICA**, el sistema traerá automáticamente el Nombre y Nit , debe subir el Rut (El cual deberá tener previamente escaneado) y luego en el caso de contar con varias sedes podrá seleccionar el establecimiento que quiera registrar, trayendo automáticamente la información de dicha sede según el listado que creó en el paso 9.
- 14 Seleccione la pestaña de datos del establecimiento y diligencie lo pertinente, recuerde colocar allí los datos de contacto de la persona que estará a cargo de éste trámite de registro para cualquier información adicional al respecto. En ésta información se selecciona el tipo de registro a efectuar según sea el caso

15. Luego se habilitará la respectiva pestaña según el tipo de registro seleccionado, si su registro es como **GENERADOR** deberá seleccionar dicha pestaña y diligenciar datos relacionados con el manejo actual del aceite vegetal usado en su establecimiento. De igual manera debe seleccionar la pestaña respectiva en el caso en su registro sea como **TRANSPORTADOR** ó **GESTOR** y diligenciar la información respectiva.

16. Seleccione la Opción **CUMPLIMIENTO NORMATIVO** allí debe escoger según aplique a su establecimiento las opciones SI, NO o NO APLICA.

17. Una vez diligenciados todos los campos diríjase hacia la parte inferior derecha donde debe dar dos (2) veces click en el botón **Siguiente**, si le hacen falta campos por diligenciar el sistema le informará cuales son los datos faltantes de lo contrario podrá visualizar lo siguiente:

Debe dar Click en el recuadro Gris de ésta manera generara el formulario con la información diligenciada.

En la parte superior de la ventana emergente encontrará varios iconos, al seleccionar el cuarto (de izquierda a derecha) podrá exportar el formulario a un archivo PDF.

18. Debe imprimir el formulario para la firma del representante legal y una vez escaneado con la firma correspondiente, podrá subirlo junto con la cámara de comercio en los espacios indicados para tal fin. Ingresando por el correspondiente radicado y seleccionando la opción **Diligenciar datos Adicionales**.

19. Luego de subir los documentos dirijase a la parte inferior izquierda y de click dos (2) veces en el botón **Siguiente** . visualizará una pantalla en donde se indica que la información fue procesada exitosamente y el Numero de Radicado de solicitud ante la entidad.

20. Utilizando el Botón Salir de la parte superior derecha saldrá de la plataforma en caso contrario seleccione el botón Inicio para continuar con otros trámites de registro.

Para información adicional puede comunicarse a través del correo registrodeaceitevegetal usado@ambientebogota.gov.co ó al teléfono 3778875.