



ALCALDÍA MAYOR
DE BOGOTÁ D.C.
SECRETARÍA DE AMBIENTE

PERIODO DE BALANCE 2007



Carrera 6 N°. 14-98 Pisos 2°, 5°, 6°, 7° y 9° Bloque A;
Pisos 3° y 4° Bloque B; Edificio Condominio

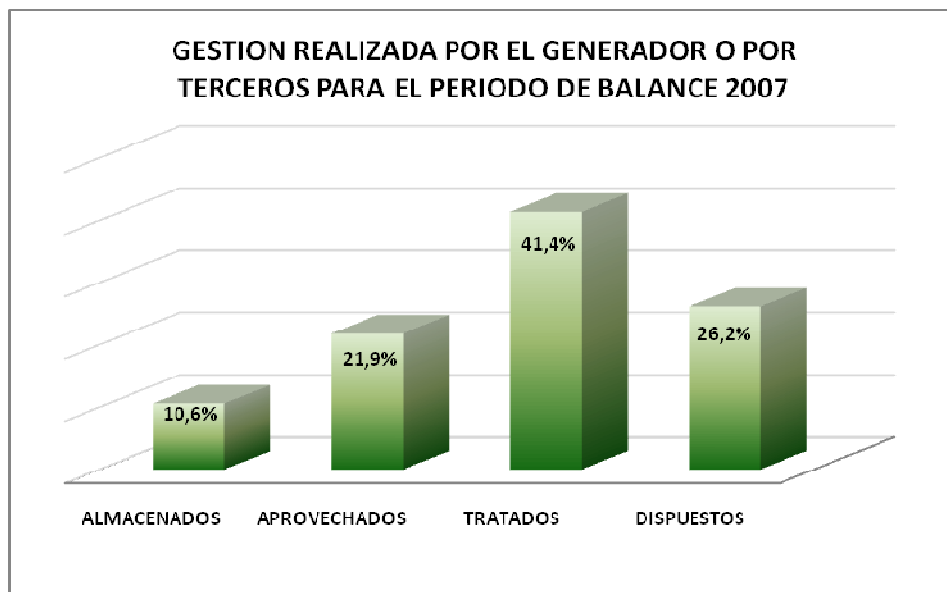
PBX: 444 1030
FAX: 444 1030 ext. 522

BOGOTÁ, D.C. - Colombia
www.secretariadeambiente.gov.co



INFORMACIÓN CONSOLIDADA DE LOS RESPEL GENERADOS POR PLATAFORMA DEL IDEAM PARA EL PERIODO DE BALANCE 2007

GESTION REALIZADA POR LOS GENERADORES DE RESPEL O POR TERCEROS PARA EL PERIODO DE BALANCE 2007			
GESTION REALIZADAS	Solido/Semisólido (kg)	Liquido (kg)	TOTAL (kg)
ALMACENADOS	698.204,3	1.367.331,0	2.130.286,8
APROVECHADOS	1.178.291,0	2.729.879,9	4.390.598,4
TRATADOS	6.721.396,5	1.077.125,2	8.312.983,3
DISPUESTOS	4.256.570,9	694.533,9	5.256.631,8



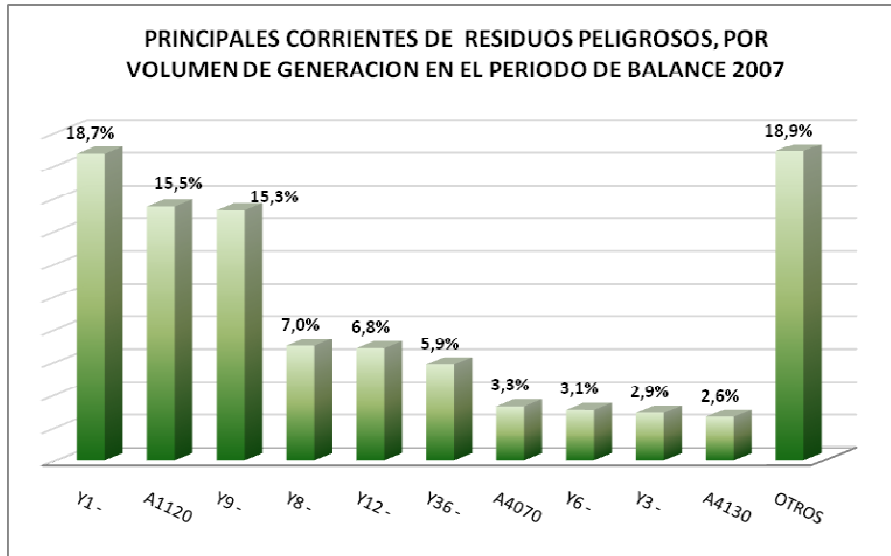


ALCALDÍA MAYOR
DE BOGOTÁ D.C.
SECRETARÍA DE AMBIENTE

**PRINCIPALES CORRIENTES DE RESIDUOS PELIGROSOS, POR VOLUMEN DE GENERACION
EN EL PERIODO DE BALANCE 2007**

CORRIENTE O TIPO DE RESIDUOS PELIGROSOS	Solido/Sem isólido (kg)	Líquido (kg)	TOTAL (kg)
Y1 - Desechos clínicos resultantes de la atención médica prestada en hospitales, centros médicos y clínicas.	2.549.051,4	0,0	2.549.051,4
Y3 - Desechos de medicamentos y productos farmacéuticos.	402.121,0	40.555,7	442.676,7
Y6 - Desechos resultantes de la producción, la preparación y la utilización de disolventes orgánicos.	31.495,7	363.087,1	394.582,8
Y8 - Desechos de aceites minerales no aptos para el uso a que estaban destinados.	314.025,7	665.882,4	979.908,1
Y9 - Mezclas y emulsiones de desechos de aceite y agua o de hidrocarburos y agua.	268.681,6	2.083.263,5	2.351.945,0
Y12 - Desechos resultantes de la producción, preparación y utilización de tintas, colorantes, pigmentos, pinturas, lacas o barnices.	570.062,9	509.878,2	1.079.941,1
Y36 - Desechos que tengan como constituyente Asbesto (polvo y fibras).	903.792,0	0,0	903.792,0
A1120 - Lodos residuales, excluidos los fangos anódicos, de los sistemas de depuración electrolítica de las operaciones de refinación y extracción electrolítica del cobre.	2.391.411,0	0,0	2.391.411,0
A4070 - Desechos resultantes de la producción, preparación y utilización de tintas, colorantes, pigmentos, pinturas, lacas o barnices.	509.162,9	651,0	509.813,9
A4130 - Envases y contenedores de desechos que contienen sustancias incluidas en el Anexo I, en concentraciones suficientes como para mostrar las características peligrosas del Anexo III.	393.453,6	3.223,0	396.676,6



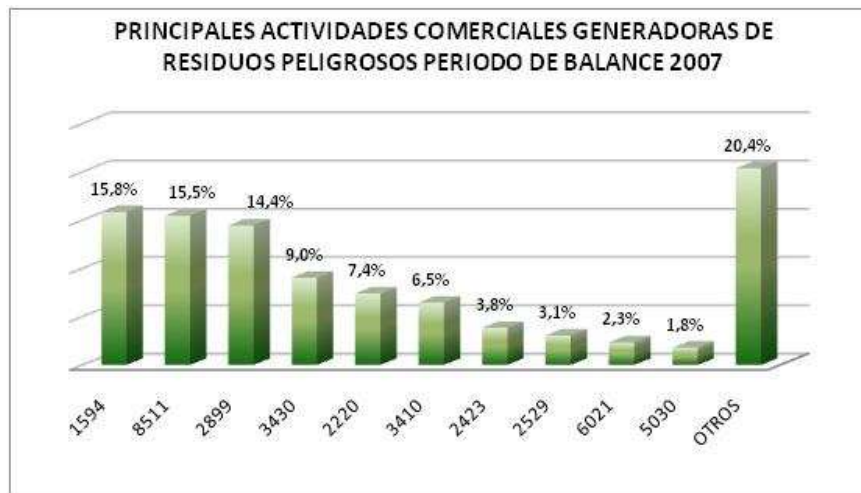


PRINCIPALES ACTIVIDADES COMERCIALES GENERADORAS DE RESIDUOS PELIGROSOS PERIODO DE BALANCE 2007			
ACTIVIDAD PRODUCTIVA CIU	SOLIDO/ SEMISÓLIDO (KG)	LIQUIDO (KG)	TOTAL (KG)
1594 - Elaboración de bebidas no alcohólicas; producción de aguas minerales	2.403.087,8	41.970,6	2.445.058,4
8511 - Actividades de las instituciones prestadoras de servicios de salud, con internación	2.358.514,6	27.047,6	2.385.562,2
2899 - Fabricación de otros productos elaborados de metal ncp	73.194,0	2.155.858,0	2.229.052,0
3430 - Fabricación de partes, piezas y accesorios (autopartes) para vehículos automotores	1.254.722,0	138.963,1	1.393.685,1
2220 - Actividades de impresión	568.983,8	571.404,6	1.140.388,4
3410 - Fabricación de vehículos automotores y sus motores	942.434,0	53.475,3	995.909,3



ALCALDÍA MAYOR
DE BOGOTÁ D.C.
SECRETARÍA DE AMBIENTE

2423 - Fabricación de productos farmacéuticos, sustancias químicas medicinales y productos botánicos	543.185,7	47.368,9	590.554,6
2529 - Fabricación de artículos de plástico ncp	297.714,8	172.945,3	470.660,1
6021 - Transporte urbano colectivo regular de pasajeros	134.964,9	223.842,3	358.807,1
5030 - Comercio de partes, piezas (autopartes) y accesorios (lujos), para vehículos automotores.	41.549,5	233.068,4	274.617,9
OTROS			3.143.739,1



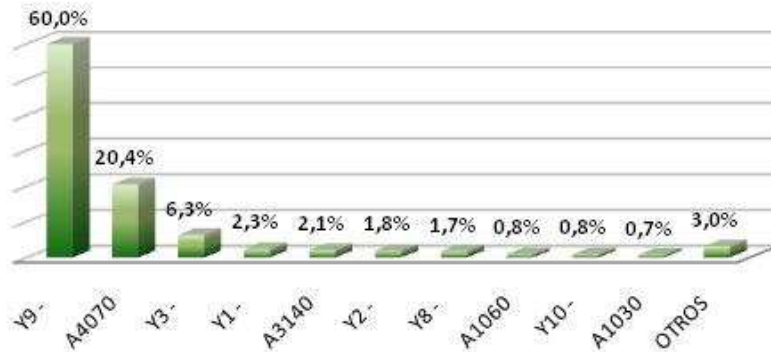
RESIDUOS O DESECHOS PELIGROSOS ALMACENADOS POR EL GENERADOR PERIODO DE BALANCE 2007			
CORRIENTE DE RESIDUO O DESECHO PELIGROSO	SOLIDO/ SEMISÓLIDO (KG)	LIQUIDO (KG)	TOTAL (KG)
Y9 - Mezclas y emulsiones de desechos de aceite y agua o de hidrocarburos y agua.	6.748,0	1.270.687,8	1.277.435,8



ALCALDÍA MAYOR
DE BOGOTÁ D.C.
SECRETARÍA DE AMBIENTE

A4070 - Desechos resultantes de la producción, preparación y utilización de tintas, colorantes, pigmentos, pinturas, lacas o barnices,	435.571,0	0,0	435.571,0
Y3 - Desechos de medicamentos y productos farmacéuticos.	133.892,8	0,0	133.892,8
Y1 - Desechos clínicos resultantes de la atención médica prestada en hospitales, centros médicos y clínicas.	49.174,6	0,0	49.174,6
A3140 - Desechos de disolventes orgánicos no halogenados	1.106,0	43.266,0	44.372,0
Y2 - Desechos resultantes de la producción y preparación de productos farmacéuticos.	39.091,0	0,0	39.091,0
Y8 - Desechos de aceites minerales no aptos para el uso a que estaban destinados.	487,0	35.377,2	35.864,2
A1060 - Líquidos de desecho del decapaje de metales.	0,0	18.000,0	18.000,0
Y10 - Sustancias y artículos de desecho que contengan, o estén contaminados por, bifenilos policlorados (PCB), terfenilos policlorados (PCT) o bifenilos polibromados (PBB).	17.383,0	0,0	17.383,0
A1030 - Desechos que tengan como constituyentes o contaminantes cualquiera de las sustancias siguientes: - Arsénico	14.751,0	0,0	14.751,0
OTROS			64.751,5

**RESIDUOS O DESECHOS PELIGROSOS ALMACENADOS
POR EL GENERADOR PERIODO DE BALANCE 2007**



**RESIDUOS O DESECHOS PELIGROSOS APROVECHADOS POR EL
GENERADOR O A TRAVES DE TERCEROS PERIODO DE BALANCE 2007**

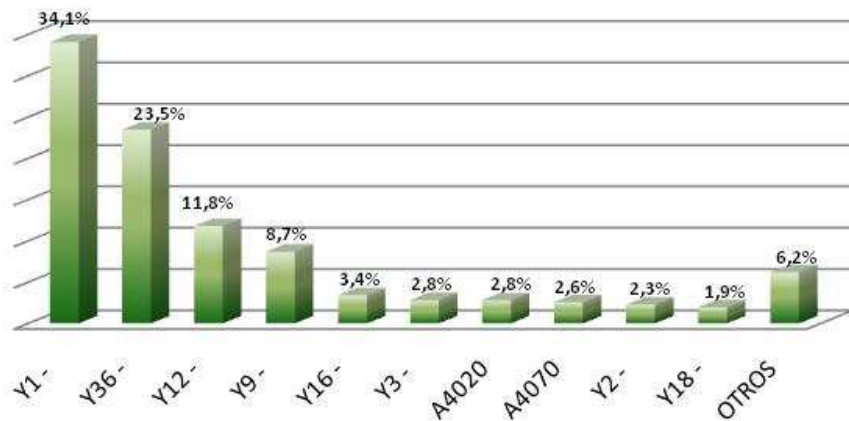
Corriente de Residuo o Desecho Peligroso	Solido/ Semisólido (kg)	Líquido (kg)	TOTAL (kg)
Y8 - Desechos de aceites minerales no aptos para el uso a que estaban destinados.	298.311,0	697.785,5	996.096,5
Y9 - Mezclas y emulsiones de desechos de aceite y agua o de hidrocarburos y agua.	123.771,0	827.366,1	951.137,1
Y12 - Desechos resultantes de la producción, preparación y utilización de tintas, colorantes, pigmentos, pinturas, lacas o barnices.	143.671,1	473.570,0	617.241,1
A4130 - Envases y contenedores de desechos que contienen sustancias incluidas en el Anexo I, en concentraciones suficientes como para mostrar las características peligrosas del Anexo III.	385.401,5	72,0	385.473,5
Y6 - Desechos resultantes de la producción, la preparación y la utilización de disolventes orgánicos.	24.123,7	359.308,6	383.432,3
A1060 - Líquidos de desecho del decapaje de metales.	0,0	286.800,0	286.800,0
A3020 - Aceites minerales de desecho no aptos para el uso al que estaban destinados.	7.638,0	84.202,8	91.840,8
Y3 - Desechos de medicamentos y productos farmacéuticos.	67.839,3	0,0	67.839,3

Y13 - Desechos resultantes de la producción, preparación y utilización de resinas, látex, plastificantes o colas y adhesivos.	65.968,3	675,0	66.643,3
Y2 - Desechos resultantes de la producción y preparación de productos farmacéuticos.	61.567,0	100,0	61.667,0
OTROS			482.427,6



RESIDUOS O DESECHOS PELIGROSOS TRATADOS POR EL GENERADOR O A TRAVÉS DE TERCEROS PERIODO DE BALANCE 2007			
CORRIENTE O TIPO DE RESIDUOS PELIGROSOS	Sólido/ Semisólido (kg)	Líquido (kg)	TOTAL (kg)
Y1 - Desechos clínicos resultantes de la atención médica prestada en hospitales, centros médicos y clínicas.	2.832.470,4	0,0	2.832.470,4
Y36 - Desechos que tengan como constituyente Asbesto (polvo y fibras).	1.950.109,0	0,0	1.950.109,0
Y12 - Desechos resultantes de la producción, preparación y utilización de tintas, colorantes, pigmentos, pinturas, lacas o barnices.	629.060,4	350.395,0	979.455,4
Y9 - Mezclas y emulsiones de desechos de aceite y agua o de hidrocarburos y agua.	74.747,6	647.149,5	721.897,1
Y16 - Desechos resultantes de la producción, preparación y utilización de productos químicos y materiales para fines fotográficos.	277.348,7	5.355,2	282.703,9
Y3 - Desechos de medicamentos y productos farmacéuticos.	194.001,3	40.555,7	234.557,0
A4020 - Desechos clínicos y afines	226.669,8	7.482,9	234.152,7
A4070 - Desechos resultantes de la producción, preparación y utilización de tintas, colorantes, pigmentos, pinturas, lacas o barnices,	211.933,0	651,0	212.584,0
Y2 - Desechos resultantes de la producción y preparación de productos farmacéuticos.	171.497,8	18.189,8	189.687,6
Y18 - Residuos resultantes de las operaciones de eliminación de desechos industriales.	153.558,6	7.346,0	160.904,6
OTROS			514.461,7

**RESIDUOS O DESECHOS PELIGROSOS TRATADOS POR EL
GENERADOR O A TRAVÉS DE TERCEROS PERIODO DE BALANCE 2007**



**PRINCIPALES TIPOS DE RESIDUOS PELIGROSOS DISPUESTOS EN EL
PERIODO DE BALANCE 2007**

CORRIENTE O TIPO DE RESIDUOS PELIGROSOS	Sólido/ Semisólido (kg)	Líquido (kg)	TOTAL (kg)
A1120 - Lodos residuales, excluidos los fangos anódicos, de los sistemas de depuración electrolítica de las operaciones de refinación y extracción electrolítica del cobre,	2376450	0	2.376.450,0
Y36 - Desechos que tengan como constituyente Asbesto (polvo y fibras),	903792	0	903.792,0
Y9 - Mezclas y emulsiones de desechos de aceite y agua o de hidrocarburos y agua,	67048	617732,4	684.780,4
Y1 - Desechos clínicos resultantes de la atención médica prestada en hospitales, centros médicos y clínicas,	250400	0	250.400,0
Y18 - Residuos resultantes de las operaciones de eliminación de desechos industriales,	170157,4	366	170.523,4
Y12 - Desechos resultantes de la producción, preparación y utilización de tintas, colorantes, pigmentos, pinturas, lacas o barnices,	141830,85	0	141.830,9
Y35 - Desechos que tengan como constituyentes: Soluciones básicas o bases en forma sólida,	105368,72	0	105.368,7



ALCALDÍA MAYOR
DE BOGOTÁ D.C.
SECRETARÍA DE AMBIENTE

Y6 - Desechos resultantes de la producción, la preparación y la utilización de disolventes orgánicos,	23402,9	76435,5	99.838,4
Y23 - Desechos que tengan como constituyentes: Compuestos de zinc,	77893,8	0	77.893,8
Y31 - Desechos que tengan como constituyentes: Plomo, compuestos de plomo,	71526,45	0	71.526,5
A1050 - Lodos galvánicos,	68700,8	0	68.700,8
OTROS			305.527,0

